

# FXDD入門

お客様各位：

この度は弊社FXDDにて口座開設をしていただき誠にありがとうございます。数あるFX業者のなかから、弊社をお選びいただき、とても感謝しております。海外にある証券会社なので、遠い存在に感じられるかもしれませんが、インターネットを通じて、お客様のご要望に添ったサービスをご提供できるよう、FXDD Japan 一同努力していく所存であります。この『FXDD入門』は過去に多くのお客様に頂いたご質問をコンパクトにまとめたものです。今後も色々な疑問が出てくるかと思しますので、よろしければご活用ください。

為替取引に踏み出される皆様に一言お伝えしたいことがあります。為替市場は、とてもリスクの高い投資先でございます。どうぞ慎重に取引額などをご検討ください。

残念ながら、我々は取引に関するアドバイスをしておりません。それ以外の質問はいつでもお答えします。ご不明な点等ございましたら、電話、チャット、Email (jp@fxdd.com) にてお問い合わせください。ご連絡お待ちしております。

今後も引き続き、FXDD証券をお引き立て賜りますようお願い申し上げます。

FXDD Japan

深野、山崎、小松、服部、寺田、段原、ヴェレストウン、山崎



## ～目次～

内容	ページ数
● 弊社で取引する上での注意事項	3
● 弊社のベーシック情報	4
● ログインに関して	5
● 口座状況に関して	6
● 口座履歴について	7
● パスワードの変更の仕方	8
● 注文の仕方	9
● ロットとレバレッジについて	10
● 決済注文の方法	11
● EAの設定の方法	12
● 複数のEA使用について	13
● MT 4を再度インストールする場合	14
● Daily Confirmation の見方	17
● よくある質問に関して	18
● 口座開設様フォームについて	19
● 出金フォーム	20
● 出金フォーム記入例	21
● 入金方法について (PayPal)	22
● 入金方法について (銀行送金)	23
● お問い合わせ方法	24
● ブログについて	25
● 月刊ニュースレターについて	26
● リスクについて	27

## 弊社で取引する上での注意事項

### 1) 取引可能時間

為替市場は24時間変動し続けますが、弊社を通しての取引はある設定された時間帯内で行ってきます。

取引可能時間:

冬時間(11月1日から3月8日): 日本時間月曜日の朝の7時から土曜日の朝6時まで

夏時間(3月14日から11月1日): 日本時間月曜日の朝の6時から土曜日の朝5時まで

この時間帯外の場合は発注出来ませんので、お気をつけください。また、市場が閉まっている時間帯に相場が大きく変動する場合がございますので、リスク管理のためにも十分お気をつけください。

### 2) 強制決済(マージンコール)

弊社では入金された額以上の損失をふせぐために、  
$$\text{有効証拠金} \div \text{必要証拠金} = (\text{証拠金維持率})100\%$$
で強制ロスカットが生じます。

強制ロスカット: 約定されていない注文が全て自動的に決済されること

有効証拠金 = 決済されていないポジションの損益 + 口座残高

口座残高 = 決済されたポジションの損益 + 入金額

必要証拠金: 発注した注文に対し、担保として最低限必要な額。証拠金

ベース通貨: 左側にある通貨で、USD/JPYではUSDのことで、EUR/USDではEURのことで

必要証拠金の算出方法 = ドル建てで表記したベース通貨の取引額 ÷ レバレッジ

例: USD/JPY = 90.00、2ロット、レバレッジ設定: 100倍、買い注文の場合

$(2 \times 100,000) \div (\text{レバレッジ})100 = 2000$

必要証拠金 = \$2000

例2) EUR/USD = 1.5000、2ロット、レバレッジ設定: 100倍、買い注文の場合

$\{(2 \times 100,000) \times 1.5000 (\text{ドル建てにするため})\} \div 100 = 3000$

必要証拠金 = \$3000

証拠金維持率:  $\text{有効証拠金} \div \text{必要証拠金} \times 100 (\%)$

### 5つのお問い合わせ方法

- チャット
- スカイプ
- 日本語メール
- 日本語直通電話
- 複数のインターネットサイト

とあるので、詳細は24ページをご覧ください。

## 弊社のベーシック情報

項目	//FXDD 人気取引システム					
	MT4		MTXTREME		パイキング	
	NY口座	マルタ口座	NY口座	マルタ口座	NY口座	マルタ口座
最低入金額	\$250.00		\$1000.00			
最大レバレッジ	50倍	400倍	50倍	400倍	50倍	400倍
最低取引サイズ	1000通貨 (0.01)		10,000通貨 (0.1)			
手数料	無料		1万通貨につき\$1.00		1万通貨につき\$0.40	
手数料込スプレッド	表通り		約+1 pips		約+ 0.4 pips	
スプレッド例	固定		変動制			
E A (自動売買)	OK		OK		NG	
口座情報	チケットベース (両建て可能)		チケットベース (両建て可能)		ポジションベース (両建て不可能)	
円建て	OK		NG		NG	
サーバー	同じサーバー				インターバンク直結	

詳細は：<http://www.fxddjpblog.com/fxdd-kouza-shurui>

項目	FXDDマルタ経由の口座への入金方法			
	円口座		ドル口座	
銀行送金	OK	反映時間	OK	反映時間
	円の送金先		ドルの送金先	
	JPMorgan Chase Bank (ロンドン) 受取り人口座番号: 41218520	3~5営業日	JPMorgan Chase Bank (ニューヨーク) 受取り人口座番号: 799826920	3~5営業日
	Bank of Valletta (マルタ) 受取り人口座番号: 40019338396	3~5営業日	Bank of Valletta (マルタ) 受取り人口座番号: 4001881736-8	3~5営業日
PayPal入金	NG	不可能	OK	1営業日
クリックアンドバイ	NG	不可能	OK	1営業日
資金移動	NG	不可能	OK	1営業日

詳細は：<http://www.fxddjpblog.com/fxdd-shikin-kankei/nyukin-benricho>

## ログインに関して

### ログインできない時

まず最初に、サーバーをお確かめください



#### デモ口座へログイン

FXDD-MT4 Demo Server  
FXDD-MT4 Demo Server 2

#### ライブ口座へログイン

サーバー1) FXDD-MT4 Live Server  
(mt4server.fxdd.com)

サーバー3) FXDD-MT4 Live Server 3  
(mt4server3.fxdd.com)

サーバー4) FXDD-MT4 Live Server 4  
(mt4server4.fxdd.com)

サーバー5) FXDD-MT4 Live Server 5  
(mt4server5.fxdd.com)

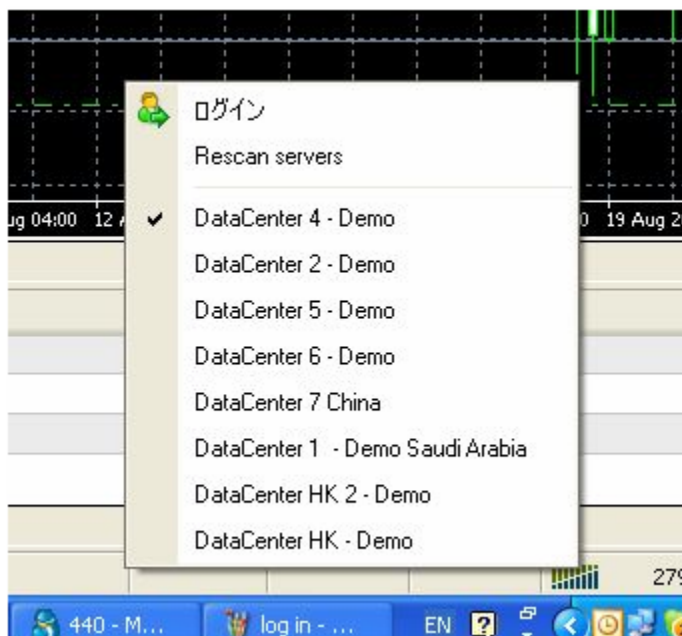
サーバー6) FXDD-MT4 Live Server 5  
(mt4server6.fxdd.com)

お客様からのご注文をお受けするサーバーがいくつかあります。情報管理および負荷分散のため、日本のお客様には、サーバー1、3、4、5、6をご利用いただいております。口座番号とサーバーは事前にセットされていますので、ご確認をお願いします。サーバー設定を確認された後でもログイン出来ない場合は一度お問い合わせください。

### 接続が悪い時

- 1) MT4の画面上右下にある緑色になっている部分（接続前は赤色）を左クリック
- 2) 表示されるデータセンターを変更し、より接続のいいセンターを一つずつ試してみてください

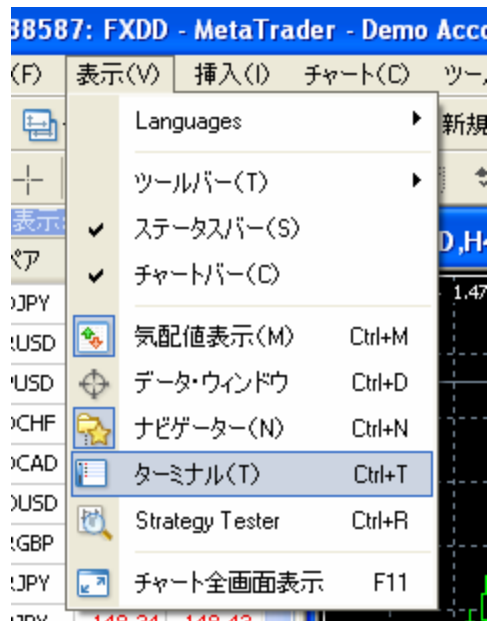
**注意**：変更した後、少し時間をおいてください。



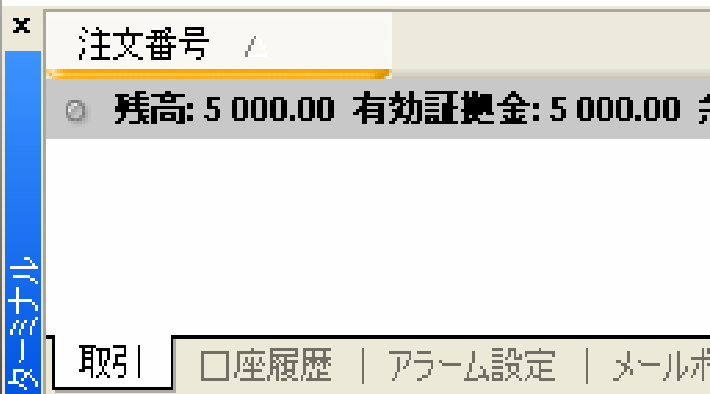
- 3) サーバー、データセンターを確認して頂いてもログイン出来ない場合は、jp@fxdd.com までお問い合わせください。

## 口座残高の見方

- 1) MT 4へログイン
- 2) 「表示」をクリック
- 3) 「ターミナル」をクリック  
(Ctrl + tでも開きます)



- 4) 開かれたターミナルは画面上一番下に下記のように表示されます。
- 5) 下記のようにターミナルの中にある「取引」と書かれたタグをクリック
- 6) 残高表示



## 気配値表示の見方

買い注文を入れるときには、常にAskのレートで取引が行われ

売り注文を入れるときにはBidのレートで取引されます

このBidとAskの差を  
**スプレッド**といいます

Symbol	Bid	Ask
USDJPY	86.72	86.75
EURUSD	1.4964	1.4966
GBPUSD	1.6490	1.6494
USDCHF	1.0059	1.0062
USDCAD	1.0630	1.0635
AUDUSD	0.9071	0.9074
EURGBP	0.9072	0.9077
EURJPY	129.78	129.82
GBPJPY	143.00	143.09
EURCHF	1.5054	1.5058

質問: Bid と Ask の数値

が赤くなったり青くなったりするのはどうして?

回答: レートが赤くなっている場合は、左側に書かれている通貨 (EURUSD) が後ろに書かれている通貨ペア (EURUSD) に対して弱く (安く) なっていることを表します。GBPUSD の様に青くなっている時は GBP が USD に対して強く (高く) なっているということです。

Bid と Ask について下記のように考えてください

Ask (Bid に比べてレートが高い)

Bid (Ask に比べてレートが低い)

買い注文を入れるときは、「安く買って、高く売りたい」という思考をもっています。ですから、Ask ではなく、Bid で買いたいと思うのが普通でしょう。しかし、どの証券会社もこのスプレッドで収益を得ているため、お客様には、買い注文を入れるときには Ask のレートで、売り注文を入れるときには Bid のレートで取引していただいています。これはどの金融商品でも同じです。株でも、債権でも同じように取引されています。

弊社はお客様に**固定**のスプレッドを提供しています。市場でもっとも取引される下記の通貨ペアのスプレッドは以下のように提供しています。

EURUSD = 2 ピップス (1.4966-1.4964= 0.0002)

USDJPY = 3 ピップス (86.75-86.72 = 0.03)

USDCHF = 3 ピップス (1.0062-1.0059 = 0.0003)

GBPUSD = 4 ピップス (1.6494—1.6490 = 0.0004)

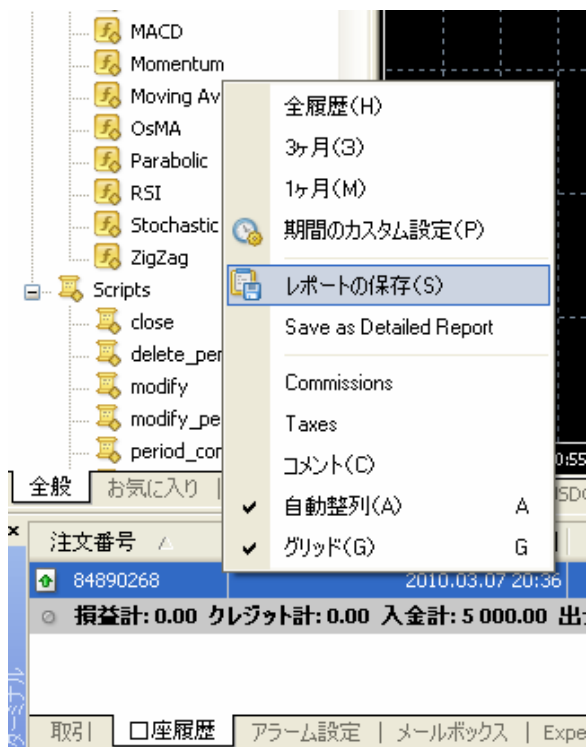
(ピップスとは、為替レートが変動する最小単位のことをいいます。例: USDJPY の変動する最小単位は 0.01 = 1pip で、他の通貨ペアはみな 0.0001 = 1 pip になります)

注意: 重要経済指標が発表される時などには、スプレッドが広がる可能性があります。

## 気配値表示の見方

### 口座履歴について

MT4を開き、「ターミナル」にある「口座履歴」のタブを開き、決済された注文の上で右クリックし、「レポートの保存」を選択してください。そうすると自動的に口座履歴が表示されます。



もしこの方法でレポートを入手出来なければ、下記のリンクから新しいMT4を再度インストールしてください。名前など変更せず「次へ」と「保存」をクリックして頂ければ、上書き保存されます。詳細は1 2 ページをご覧ください。

<http://global.fxdd.com/jp/download>

もしターミナルが確認できなければ、下記のように「表示」から「ターミナル」を選択してください。

宜しくお願いします。

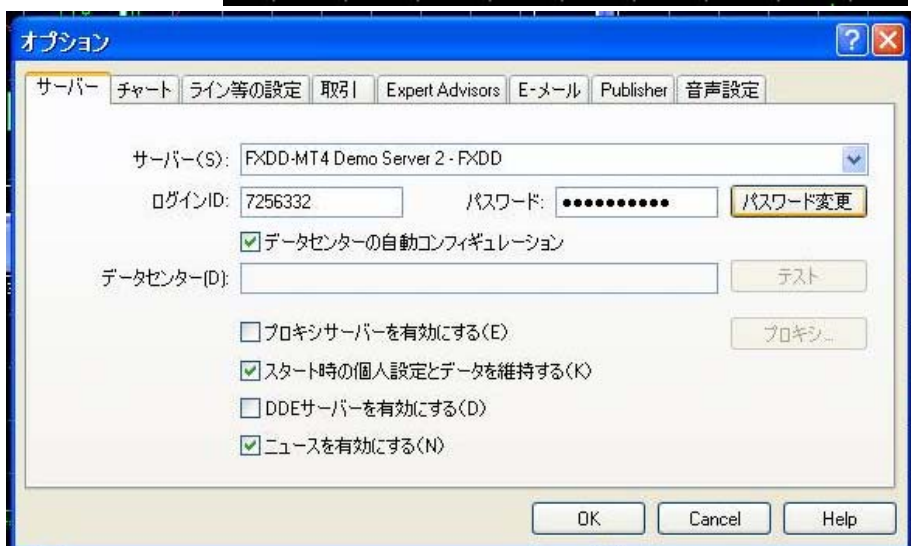


## パスワード変更の仕方

1) 「ツール」から「オプション」をクリック



2) 「サーバー」というタグを開き「パスワード変更」をクリック



3) Current password に現在のパスワードを入力してください。パスワードが分からなければ jp@fxdd.comへ連絡してください。新しいパスワードを設定させていただきます。



4) New Passwordに新しいパスワードを入力し、Confirmの欄にも再度新しいパスワードを入力してください。

## 注文の仕方

1) 気配値表示の中にある、通貨ペアをダブルクリックしてください。

気配値表示: 21:39:58		
通貨ペア	Bid	Ask
USDJPY	87.44	87.47
EURUSD	1.5040	1.5042

2) 数量は常にロット単位へ表示されますので、お気をつけください。ロットに関する詳細は9ページをご覧ください。

指値を設定される場合:

3) **決済逆指値(S/L: Stop Loss)**とは、予想以上に損失が膨らんだ場合は自動的に**決済**を行うといった設定です。例えば「89.00USDJPY」で買い持ち(円安に行くことを期待している)とします。1\$が「88.80」に下がった場合、強制的に**決済**を行うように設定した場合は、S/Lを「88.80」に設定します。

4) **決済指値(T/P: Take Profit)**とは利益を確定するために設定するレートです。下記の設定ですと「89.00」で買い持ちしていて、USDJPYが「90.00」まで伸びた場合に自動的に**決済**する、ということになります。

- 売り注文の時: S/L = 現在のAsk以上に設定 T/P = 現在のAsk以下に設定
- 買い注文の時: S/L = 現在のBid以下に設定 T/P = 現在のBid以上に設定



### よくあるご質問

**質問:** MT4を日本語に変えられますか

**回答:** はい、MetaTrader4のプラットフォーム上部のツールバーより「View → Languages → Japanese」を設定し再起動

**質問:** どの様にして上記の注文画面を表示するのですか

**回答:** 上部ツールバーの「NewOrder」をクリックすると下記画面が表示されます。左部より、注文したい通貨ペアをダブルクリックする事で、選択した通貨ペアの注文が可能となります

## ロットとレバレッジ

### ロット単位について

(USD/JPY = 100 の場合)

口座種類	最低取引サイズ (ロットサイズ)	MT4での表示方 (通貨単位)	米ドル	USDを日本語 で表現する場合	日本円で表示する場合	
マイクロ	0.01ロット	1,000.00	\$1,000	1千ドル	10万円	100,000円
ミニ	0.1ロット	10,000.00	\$10,000	1万ドル	100万円	1,000,000円
スタンダード	1ロット	100,000.00	\$100,000	10万ドル	1000万円	10,000,000円
	10ロット	1,000,000.00	\$1,000,000.00	100万ドル	1億円	100,000,000円

口座種類によって、最低取引サイズは設定されますが、最大取引は制限されません。つまりマイクロ口座で0.1ロットの取引も1.0ロットの取引も出来ます。

右のように、数量は常にロット単位で表記されていますので、取引額にはお気をつけください。

**注意：**通常弊社では最初からマイクロ口座で開設させていただきます。

通貨ペア: EUR.JPY, Euro vs. Japanese Yen  
数量: 1.00  
逆指値(S/L) 0.00 決

### レバレッジについて

レバレッジによって手元の資金を保証金(担保)とし、保証金の何倍もの金額の取引が出来ることとなります。つまり少ない資金で大きな額の取引ができます。

市場での最低取引サイズ (ロット単位)	市場での取引金額(ドル建て) (レバレッジを掛けた後)	レバレッジ	手元の資金
0.01ロット	\$ 1000.00	100	\$ 10
0.1ロット	\$ 10,000.00	100	\$ 100
1ロット	\$ 100,000.00	100	\$ 1000
0.01ロット	\$ 1000.00	50	\$ 20
0.1ロット	\$ 10,000.00	50	\$ 200
1ロット	\$ 100,000.00	50	\$ 2000

USD/JPY= 100のとき、レバレッジが100倍なら\$1000.00の取引する際に\$10(約1000円)の保証金が必要になります。レバレッジを50倍にすると\$1000.00を取引する際に\$20(約2000円)の保証金が必要になります。

$$\text{手元の資金 (必要証拠金)} = \text{ドル建ての取引金額} \div \text{レバレッジ}$$

レバレッジはお客様の自由で設定して頂けますので、変更をご希望でしたら  
[jp@fxdd.com](mailto:jp@fxdd.com)にまでお問い合わせください。

## 決済注文の方法

1) ターミナルの中に表示されている「取引」のタブを開いてください。新規注文は全てここに表示されます

注文番号	時間	取引種別
19954199	2009.10.08 19:26	buy
19955562	2009.10.08 19:31	buy
19955668	2009.10.08 19:31	sell

残高: 5 000.00 有効証拠金: 4 790.59 必要証拠金: 2 045.80 余剰証拠金: 2 744.20

取引 | 口座履歴 | ニュース | アラーム設定 | メールボックス | Experts | 操作履歴

2) 決済したい注文を左ダブルクリックすると右にあるような画面が表示されます

注文の発注 #19955562 buy 1.00 EURUSD at 1.4807 sl: 0.0000 tp: 0.0000

通貨ペア: EURUSD, Euro vs. United States Dollar  
 数量: 1.00  
 決済逆指値(S/L): 0.0000 決済指値(T/P): 0.0000  
 コメント:  
 注文種別: 成行注文(新規または決済取引)  
 成行注文(新規または決済取引)  
**1.4811 / 1.4813**  
 新規取引: 成行売り | 新規取引: 成行買い  
 決済取引: 建玉 #19955562 buy 1.00 EURUSD 決済価格 1.48110  
 提示価格との価格誤差を有効にする  
 最大価格誤差: 0 ポイント

3) 複数ロットの建て玉の一部を決済する場合は、決済したい数量を手動で入力してください

通貨ペア: GBPJPY, Great Britain Pound vs. Japanese Yen  
 数量: 0.03  
 決済逆指値(S/L): 0.00 決済指値(T/P): 0.00  
 コメント:  
 注文種別: 成行注文(新規または決済取引)  
 成行注文(新規または決済取引)

4) 黄色い「決済取引」のボタンを左クリックして頂ければ決済されます。赤く囲んであるところに注文番号が表示されますのでご確認ください

新規取引: 成行売り | 新規取引: 成行買い  
 決済取引: 建玉 #19955562 buy 1.00 EURUSD 決済価格 1.48110

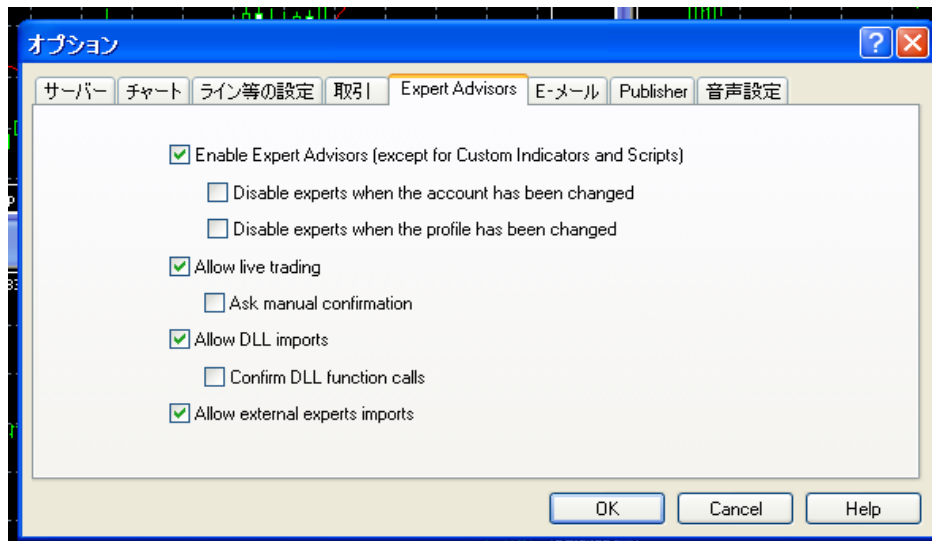
5) その後「口座履歴」をご覧になって頂ければ決済された取引が表示されます

注文番号	時間
19942419	2009.10.08 17:45
19955562	2009.10.08 19:31

損益計: 20.00 クレジット計: 0.00 入金計: 5 000.00 出金計: 4 980.00

取引 | 口座履歴 | ニュース | アラーム設定 | メールボックス

- 1) MT4 にログインしてください
- 2) 画面上左上にある「ツール」を開いてください
- 3) 「ツール」→「オプション」
- 4) 「オプション」から「Expert Adviser」のタグを開き下記のように設定してください

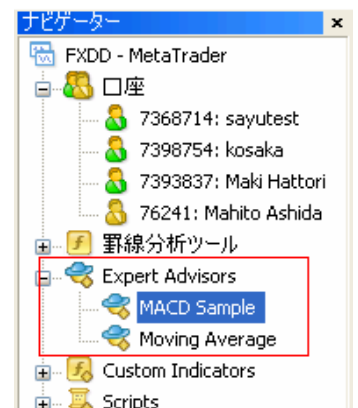


4) 設定後「OK」をクリック！

5) 画面上にある「Expert Advisors」のボタンをクリックし右の様に設定されていることも確認してください。



6) その後右のようにナビゲーターにある、のEAのアイコンをチャートへ引っ張りだしててください。



7) チャートの画面右上にニコニコマークが表示されれば正常に機能していることとなります。



注意：

EAが正常に稼動するためには、常にインターネットの接続、又PCが稼動していることが必要です。

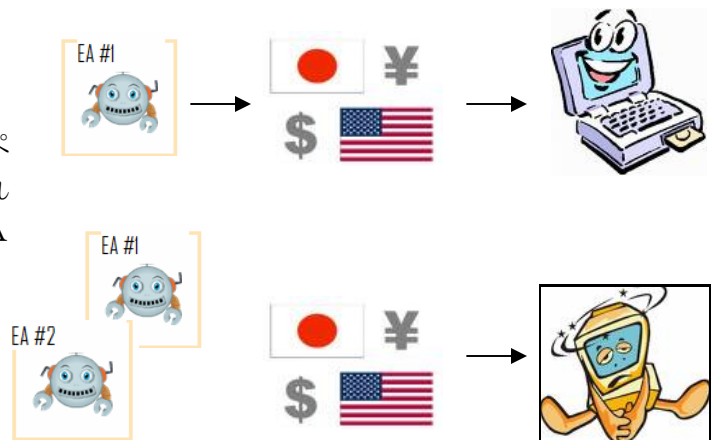
## EA (Expert Adviser) について

### 複数のEA使用について

#### よくあるご質問

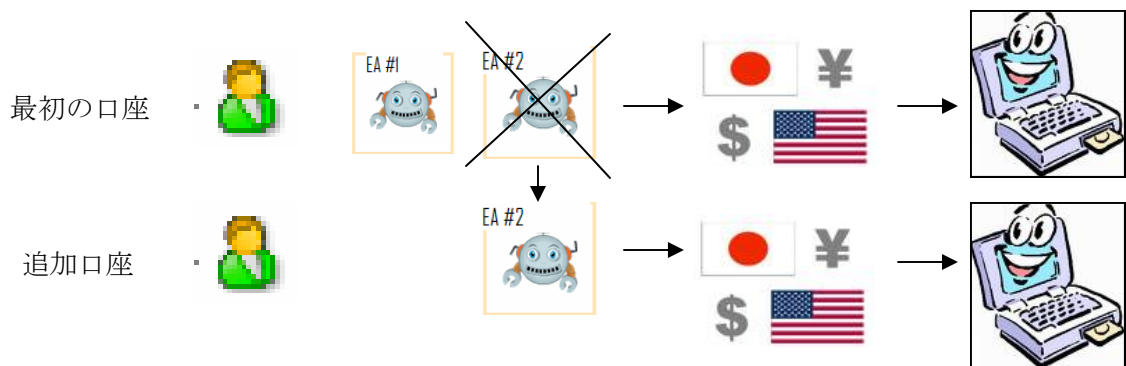
**質問:** 複数のEAは使用出来ますか

**回答:** 複数のEAをご使用する際、一つの通貨ペアに対して一つのEAを使用している状態であれば可能です。一つの通貨ペアに対して複数のEAは使用できません。



**質問:** 一つの通貨ペアに対して複数のEAを使いたい場合はどう設定すればいいのですか

**回答:** 追加で口座を開いて頂き、その後EAを新しい口座へ移動させてください

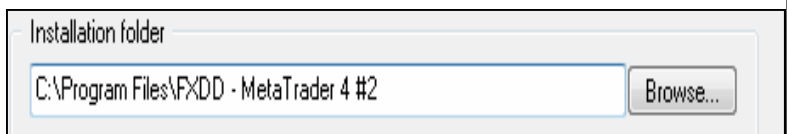


**質問:** 複数の口座へ同時にログインできますか

**回答:** はい、MT4を複数ダウンロードして頂ければ、同時に複数の口座へログインできます。詳細について次のページをご覧ください

1) <http://global.fxdd.com/jp/download> からMT4をダウンロードしてください

2) 二つ目のMT4を保存する際必ず名前を最初のMT4に比べて異なる名前で保存してください。詳細は次のページをご覧ください。

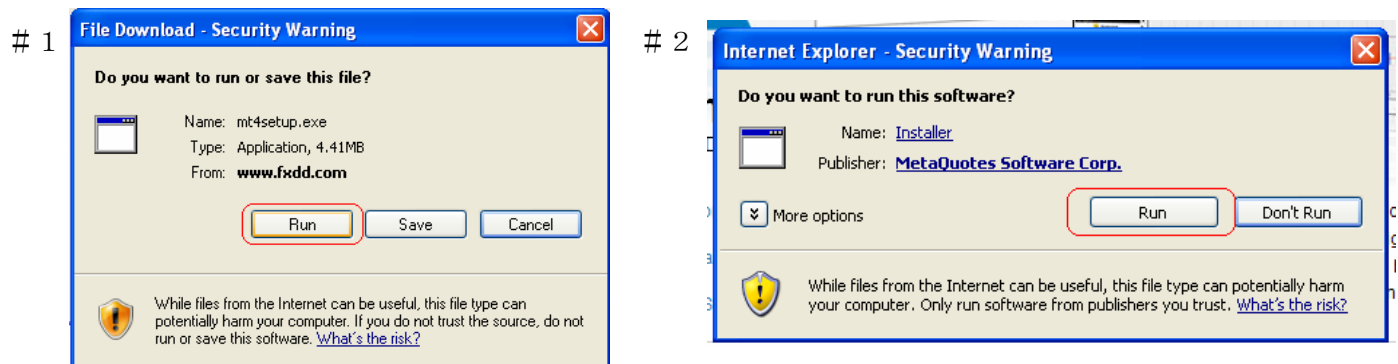


## MT4を再度インストールする場合

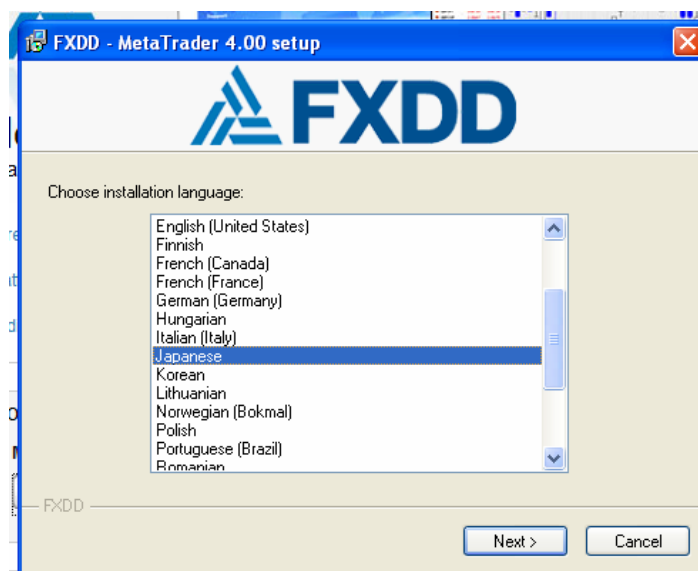
**ステップ1** : このリンクを開いてください。 <http://global.fxdd.com/jp/download> そして赤く囲んであるボタンをクリックしてください。



**ステップ2** : Runを二回クリック



**ステップ3** : 言語をお選びください (Japanese)



## MT4の再インストールの仕方

ステップ4: 「次へ」をクリック



ステップ5: ボックスにチェックをして「次へ」をクリック



ステップ6: 初めてインストールされる際はデフォルトのまま、何も変えず「次へ」をクリックしてください。二回目インストールされる場合は右のようにファイルの名前を変更して（#2をたしてます）「次へ」をクリックしてください。



## MT4の再インストールの仕方

**ステップ7:** 初めてインストールされる際はデフォルトのまま、何も変えず「次へ」をクリックしてください。二回目インストールされる場合は右のようにファイルの名前を変更して（#2をたしてます）「次へ」をクリックしてください。



**ステップ8:** 「次へ」をクリック



**ステップ9:** ロードされるのをお待ちください。自動的にインストールされるはずですが。

Daily Confirmation の見方

A/C No: 口座番号

Name: 口座名義

日付: 2010 June 28, 23:59

Closed Transactions: 決済済み注文

注文番号	発注時間	タイプ	取引量	通貨ペア	レート	逆指値	指値	決済時間	レート	手数料	スワップ	損益(\$)
113813052	2010.06.28 00:44	buy	0.02	audjpy	78.15	75.15	78.45	2010.06.28 03:56	78.30	0.00	0.00	
113813768	2010.06.28 01:22	buy	0.04	audjpy	78.00	78.30	78.80	2010.06.28 03:56	78.30	0.00	0.00	13.44
113816189	2010.06.28 04:22	buy	0.04	audjpy	78.21	75.21	78.51	2010.06.28 11:33	78.21	0.00	0.00	0.00
113819955	2010.06.28 11:33	buy	0.02	audjpy	78.25	75.25	78.55	2010.06.28 11:36	78.15	0.00	0.00	-2.24

Deposit/Withdrawal: 入金合計

Credit Facility: この項目は無視して頂いて構いません

Closed Trade P/L: 合計損益

Open Trades: 未決済の注文

注文番号	発注時間	タイプ	取引量	通貨ペア	レート	逆指値	指値	決済時間	レート	手数料	スワップ	損益(\$)
113824443	2010.06.28 17:03	sell	0.02	audjpy	77.68	80.68	77.38		77.99	0.00	0.00	-6.93
113824993	2010.06.28 17:23	sell	0.04	audjpy	77.84	80.84	77.54		77.99	0.00	0.00	-6.70
113825808	2010.06.28 18:04	sell	0.08	audjpy	78.00	81.00	77.70		77.99	0.00	0.00	0.89
										0.00	0.00	-12.74

Floating P/L: 確定されていない損益計

Working Orders:

Ticket	Open Time	Type	Size	Item	Price	S/L	T/P	Market Price
No transactions								

A/C Summary: 口座情報

Previous Ledger Balance: 前日の残高

Floating P/L: 決済されていないポジションの損益

Closed Trade P/L: 決済されたポジションの損益

Total Credit Facility: この項目は無視して頂いて構いません

Deposit/Withdrawal: 出金合計額

Equity: 有効証拠金

Balance: 残高

Margin Requirement: 必要証拠金

## よくある質問に関して

弊社のFAQ、よくある質問は下記のステップで検索していただけます。

1) 弊社のサイトから「ラーニングセンター」をお選びください



下記の様に、色々と情報が載っていますので、是非ご参照ください。

### 1- ようこそFXDDへ

提供するプラットフォームやサポートについての質問

[このカテゴリーのFAQへ](#)

### 7- METATRADERについて

メタトレーダーについての一般的な質問

[このカテゴリーのFAQへ](#)

### 2- デモ口座について

デモ口座の有効期限は? などデモ口座に関する一般的な質問

[このカテゴリーのFAQへ](#)

### 8- FXDD TRADERについて

FXDDTraderご利用時によくある質問

[このカテゴリーのFAQへ](#)

### 3- ライブ口座について

ミニ口座とはなんですか? などライブ口座開設に関する質問

[このカテゴリーのFAQへ](#)

### 9- FXDD AUTOについて

FXDD Autoご利用の際の質問集

[このカテゴリーのFAQへ](#)

### 4- 口座開設に関する質問

口座を申請したいのですが必要書類開設よくある質問

[このカテゴリーのFAQへ](#)

### 10- FXDD オートチャート

FXDD オートチャートをお使いの際によくある質問

[このカテゴリーのFAQへ](#)

### 5- 外国為替取引について

OCO ってなんだろう? FXに関する質問

[このカテゴリーのFAQへ](#)

### 11- 入金 / 出金、資金移動について

入出金、資金移動に関するよくある質問

[このカテゴリーのFAQへ](#)

# 口座開設用フォーム

口座開設用フォーム、署名関係の書類は下記の場所から見つけられます。マルタのお客様は下記のようにWORLDWIDEのサイトにいることをご確認ください。弊社のサイトから赤く囲んである部分をクリックしてください。



マルタ金融庁(MFSA)投資サービスライセンスカテゴリ-3、NO. IS/48817

UNITED STATES **WORLDWIDE**  
Select Language

[ライブチャット](#) | [契約](#) | [プライバシー保護に関する規約](#) | [リスクについて](#)

メインページ

為替取引用ソフトウェア

トレーディングサービス

為替取引ツール

ラーニングセンター

FXDD について

下記の様に出金フォーム、手数料承諾書など、署名関係の書類は全て揃っています。



メインページ » トレーディングサービス »

## 口座開設用フォーム

- 個人/共同口座 申込書 (+ 説明書)
- 法人口座申込書 (+ 説明書)
- FXDD顧客同意書、リスク開示書、取引方針書 (+ 説明書)
- FXDD口座移管フォーム (+ 説明書)
- 追加リスク開示フォーム (+ 説明書)
- 限定委任状(LPOA)フォーム (+ 説明書)
- 限定委任状(LPOA)解消フォーム (+ 説明書)
- FXDD出金フォーム (+ 説明書)
- 手数料承諾フォーム (+ 説明書)

出金フォームは次のページにありますので、ご利用ください。

K2, First Floor,  
Forni Complex, Valletta Waterfront  
Floriana, FRN 1913 Malta (Europe)

Telephone: 010-356-2013-3405  
Fax: 010-356-2138-3307

B.O.	
MTR	
APPROVED	
For Internal Use Only	

### Funds Redemption Form 出金フォーム

To redeem funds currently held at FXDD Malta Limited, please fill out this form in its entirety, have all authorized signatories sign below and return via fax to 010-356-2138-3307 or email to [support.jp@fxdd.com.mt](mailto:support.jp@fxdd.com.mt)

FXDD マルタが現在管理するファンドを出金するためには、このフォームにご記入（ローマ字記入）頂き、署名する権限を有する全ての方にご署名頂いた上で、FAX もしくはEメールにて弊社宛にお送りください。

FXDD 口座ID/口座番号 Account number	日付: Date (MM/DD/YYYY)	
名姓(ローマ字): First Last name	出金額(米ドル) Withdrawal Amount (USD)	
出金方法: Withdrawal Method <input type="checkbox"/> 銀行送金 Wire <small>ペイパル入金をされた方も出金は銀行送金になります</small>	ABA 番号 もしくは Swift コード (注記: 金融機関コードではありません) : Swift	
銀行名(ローマ字): Bank Name	支店名(ローマ字): Branch Name	支店番号: Branch#
銀行口座番号: Bank Account #	銀行所在番地(ローマ字): Bank Address	
市(ローマ字): City/Town	都道府県(ローマ字): State	郵便番号: Zip

All Authorized Signatories must sign and return via fax to 010-356-2138-3307, or email to [sales@fxdd.com.mt](mailto:sales@fxdd.com.mt). By signing this form the customer acknowledges that upon receipt FXDD Malta Limited withholds the right to request the Customer to close out existing positions and/or will liquidate all open positions on behalf of the customer. Customer also acknowledges that FXDD Malta Limited is not responsible for delays caused by unclear fields or errors in any of the entered information. Wired funds will be sent as per the Customer's instructions as soon as possible, but in any case within 2 (two) business days. Please allow 10 days for checks to arrive. **FXDD MALTA LTD is prohibited from accepting funds from or wiring funds to accounts whose owner names do not appear on the Customer Account application; nor under any circumstances, will funds be sent to a bank account that differs from the one used to initiate the opening of the account.**

署名する権限を有する全ての方にご署名頂いた上で、FAX かEメールにて弊社宛にお送りください。FAX 番号は 010-356-2138-3307、Eメールアドレスは [support.jp@fxdd.com.mt](mailto:support.jp@fxdd.com.mt) です。このフォームに署名することによりお客様は、FXDD が書類を受領次第、お客様に既存のポジションを終了するよう要求する権利を保有すること、また（もしくは）お客様に代わって全ての持ち高を手仕舞うことを承認します。またお客様は、お客様が記入された情報が不明確もしくは誤りであることによって生じた遅れに対して、FXDD が責任を負わないことも承認します。銀行送金による出金は、お客様のご指示に基づき速やかに実行いたしますが、最大で2営業日かかります。小切手の郵送は米国内のみです。小切手の受け取りには10日間お待ちください。FXDD マルタは顧客口座申込書に記載されていない名義人名の銀行口座からの入金および出金を禁じています。

署名 Authorized Signature (手書でお願いします):

Print Name お客様名 (ローマ字):

日付 Date:

署名 Authorized Signature (手書でお願いします):

Print Name お客様名 (ローマ字):

日付 Date:



K2, First Floor,  
Forni Complex, Valletta Waterfront  
Floriana, FRN 1913 **Malta (Europe)**

Telephone: 010-356-2013-3405  
Fax: 010-356-2138-3307

マルタと書いてあれば  
マルタ口座用の出金  
フォームです

B.O.	
R	
PROVED	
For Internal Use Only	

### Funds Redemption Form 出金フォーム

To redeem funds currently held at FXDD Malta Limited, please fill out this form in its entirety, have all authorized signatories sign below and return via fax to 010-356-2138-3307 or email to [support.jp@fxdd.com.mt](mailto:support.jp@fxdd.com.mt)

FXDDマルタが現在管理するファンドを出金するためには、このフォームにご記入（ローマ字記入）頂き、署名する権限を有する全ての方にご署名頂いた上で、FAXもしくはEメールにて弊社宛にお送りください。

FXDD 口座ID/口座番号 Account number <b>FXDD口座番号</b>	日付: Date (MM/DD/YYYY) <b>日付 (月/日/年)</b>	
名姓(ローマ字): First Last name <b>お名前 (ローマ字)</b>	出金額 (米ドル) Withdrawal Amount (USD) <b>出金額 (ドル)</b>	
出金方法: Withdrawal Method <input type="checkbox"/> 銀行送金 Wire <input checked="" type="checkbox"/> PayPal	ABA 番号もしくはSwift コード (注記: 金融機関コードではありません) : Swift <b>スワフトコード</b> (ご不明の場合は銀行までお問い合わせ下さい)	
銀行名(ローマ字): Bank Name <b>銀行名 (ローマ字)</b>	支店名(ローマ字): Branch Name <b>支店名 (ローマ字)</b>	支店番号: Branch# <b>支店番号</b>
銀行口座番号: Bank Account # <b>銀行口座番号</b>	銀行所在番地(ローマ字): Bank Address <b>銀行住所 (ローマ字)</b>	
市(ローマ字): City/Town <b>銀行市町村 (ローマ字)</b>	都道府県(ローマ字): State <b>銀行都道府県 (ローマ字)</b>	郵便番号: Zip <b>銀行郵便番号</b>

All Authorized Signatories must sign and return via fax to 010-356-2138-3307, or email to [sales@fxdd.com.mt](mailto:sales@fxdd.com.mt). By signing this form the customer acknowledges that upon receipt FXDD Malta Limited withholds the right to request the Customer to close out existing positions and/or will liquidate all open positions on behalf of the customer. Customer also acknowledges that FXDD Malta Limited is not responsible for delays caused by unclear fields or errors in any of the entered information. Wired funds will be sent as per the Customer's instructions as soon as possible, but in any case within 2 (two) business days. Please allow 10 days for checks to arrive. FXDD MALTA LTD is prohibited from accepting funds from or wiring funds to accounts whose owner names do not appear on the Customer Account application; nor under any circumstances, will funds be sent to a bank account that differs from the one used to initiate the opening of the account.

署名する権限を有する全ての方にご署名頂いた上で、FAXかEメールにて弊社宛にお送りください。FAX番号は010-356-2138-3307、Eメールアドレスは[support.jp@fxdd.com.mt](mailto:support.jp@fxdd.com.mt)です。このフォームに署名することによりお客様は、FXDDが書類を受領次第、お客様に既存のポジションを終了するよう要求する権利を保有すること、また（もしくは）お客様に代わって全ての持ち高を手仕舞うことを承認します。またお客様は、お客様が記入された情報が不明確もしくは誤りであることによって生じた遅れに対して、FXDDが責任を負わないことも承認します。銀行送金による出金は、お客様のご指示に基づき速やかに実行いたしますが、最大で2営業日かかります。小切手の郵送は米国内のみです。小切手の受け取りには10日間お待ちください。FXDDマルタは顧客口座申込書に記載されていない名義人名の銀行口座からの入金および出金を禁じています。

署名 Authorized Signature (手書でお願いします): <b>お名前 (手書き)</b>	
Print Name お客様名 (ローマ字): <b>お名前 (ローマ字)</b>	日付 Date: <b>日付 (月/日/年)</b>
署名 Authorized Signature (手書でお願いします):	
Print Name お客様名 (ローマ字):	日付 Date:

## 入金方法

### PayPalによる入金

1. PayPalアカウントに登録（無料）します：

[https://www.paypal.com/jl/cgi-bin/webscr?cmd=\\_registration-run](https://www.paypal.com/jl/cgi-bin/webscr?cmd=_registration-run)

2. 下記URLよりPayPalを選択。口座番号、入金額を記入し「Submit」をクリック。

<http://www.fxdd.com/forex-trading-accounts/deposit-funds.html#3>

※PayPalからFXDDへのご入金是一回の最低金額100ドル以上、一日5000ドルまでとなります  
(一度に5000ドル以上送金いただけますが弊社の口座に残高として反映される金額が一日5000ドルづつとなります。)

3. 自動的にPayPalサイトにつながりLoginしていただいて完了です。

(約3営業日で入金完了)

注記：

PayPalからFXDDへのご入金是一回の最低金額**100ドル以上**、**一日5000ドルまでの口座反映**となります。  
(一度に5000ドル以上送金いただけますが弊社の口座に残高として反映される金額が一日5000ドルづつとなります。)

#### よくあるご質問

**質問**：入金の際にも出金の際にも、双方向として機能しますか。

**回答**：はい、致します。

**質問**：PayPalで口座開設をするとき、口座の種類がいくつかありますが、何を選べばいいですか

**回答**：パーソナルをお選びください

**質問**：ペイパルを仲介する際の手数料は入金時と出金時にそれぞれどれくらいかかるものなのでしょうか

**回答**：入金はタダで、出金時には3%の手数料がかかります

**質問**：ペイパルではなくて銀行経由の場合には、入金時、送金時、手数料はそれぞれいくらになるのでしょうか。

**回答**：銀行経由の場合も手数料はかかりますが、その額は銀行によって違ってきます。

**質問**：ペイパル経由と銀行送金を比べて、入金が口座へ反映されるのは何営業日になるのでしょうか。

**回答**：ペイパルは2、3営業日で、銀行の場合はドルで送金して頂ければ大抵3-5営業日かかります。しかし、以下の3点に該当されるお客様のPayPal入金反映に時間がかかります：

- 1) PayPalの口座を漢字で登録されている
- 2) 送金時に口座番号の明記を忘れた場合
- 3) PayPalに登録しているメールアドレスが弊社に登録しているメールアドレスと異なる場合

(以上の点に該当されるお客様は弊社着金後ご本人様確認をしてから残高反映となるため通常よりお時間をいただく場合がありますのでご了承ください)

PayPalの連絡方法：

PayPal カスタマーサポートの電話番号になります：

03-5767-5552

(月曜日から金曜日朝9時から午後6時まで)

## 入金方法

### 銀行送金による入金

## FXDDマルチドル建て口座への入金

### 1) JP Morgan Chase Bank N.A.

送金種類 : 電子送金 (Wire Transfer)

受取人 : FXDD Malta, LTD

受取人住所 : 75 Park Place 4th Floor New York, NY 10007 USA

受取り人口座番号 : 799826920

支払銀行・支店名 : JP Morgan Chase Bank

支払銀行住所 : 1 Chase Manhattan Plaza, New York, NY 10081 USA

銀行コード : ABA:021000021、またはSwift Code: CHASUS33

電話番号 : 1-212-791-6405 (必要な場合)

受取り人への連絡事項 : 必ずお客様のお名前とログインID (口座番号) をローマ字記入願います。(記入例 : Taro Sato, 61111)

#### よくあるご質問

**質問** : 口座名義が異なる銀行口座からの入金はできますか？

**回答** : いいえ。口座名義が異なる銀行口座からの入金については、お受けしておりません。必ず、お客様(口座開設者)名義の銀行口座より入金ください

**質問** : 出金申請フォームを送付しましたが、入金の確認ができません。

**回答** : FXDDの取引銀行「JPMorgan」や、お客様の「指定銀行」で、出金処理に遅れがでることがございますので、ご理解いただきたく存じます。出金申請から数日たっても出金が確認できないなど、ご不安な点がございましたら、[jp@fxdd.com](mailto:jp@fxdd.com) までお問い合わせください

**質問** : 複数口座を所有しています。入金方法を教えてください。

**回答** : 複数口座それぞれに入金を行うと、手数料がそれぞれに発生します。手数料がそれぞれに発生しない方法として、1つの口座に一旦入金いただき、その後、[jp@fxdd.com](mailto:jp@fxdd.com)へ資金移動依頼のメールを送るという方法がございます

下記のフォーマットでメールしてください

移動ご希望金額(amount) : \$1000

移動元口座番号(from) : MT4, 1111

移動先口座番号(to) : Auto, 1111

お名前(name) : Taro Yamada

**質問** : FXDDへ円での入金は可能でしょうか

**回答** : はい、円建ての口座でしたら円入金をすることが可能です。しかしドル建ての口座への円入金は不可能です。円口座に関して弊社のブログに詳しく情報を記載しておりますので、どうぞ[www.fxddjpblog.com](http://www.fxddjpblog.com)へお立ち寄りください。

★11月からFXDDの日本語サポートは24時間なります★  
(日本時間昼の11時から1時を除いて)

### 1) ライブチャット

弊社のウェブサイトの右上にある「ご質問ですか」をクリックしてください。その後、下記のようなウィンドーが表示されますので、お名前、メールアドレス、メッセージを入力し、セールスをお選びになり「メッセージの送信」をクリックしてください。日本デスクの者に繋がります。

**注:** 日本人スタッフが席をはずしているようでしたら、チャットの質問は自動的にjp@fxdd.comまでメールされます。



### 2) スカイプ (SKYPE)

日本時間午後:(小松) masayukikomatsuny (段原) jun.dambara  
日本時間夜:(寺田) fxddmariko、(山崎) sayuka\_y (深野) mas8tank  
日本時間早朝:(服部) maki.hattori (鈴木) lisasuzuki07  
<http://www.skype.com/intl/ja/welcomeback/>



### 3) 日本語メールアドレス **jp@fxdd.com**

### 4) 日本語直通電話 **010-1-212-791-6405**

チャット、又はスカイプから連絡して頂ければ、お客様のご都合に合う時間にこちらからお電話をさし上げます。

### 5) インターネットサイト

ウェブサイト:<http://www.fxdd.com/jp/index.html>

ブログ:<http://www.fxddjpblog.com>

Twitter:<http://twitter.com/fxddjp>

Mixi (ミクシィ): FXDD JP で検索お願いします

**FXDD**

**FXDD** ブログへようこそ!

**twitter**

**mixi** ミクシィ

**FXDD** ブログへようこそ!

**FXDD** で取引しよう

**FXDD**

口座を開設する>

[お知らせ](#)

[市場ニュース](#)

[JPスタッフ記](#)

[スポンサー](#)

[為替セミナー](#)

[Video](#)

Featured Stories

# 為替取引セミナー

## Traders Expo

FXトレーダース・エキスポ



2010年6月9日(水)~12日(土)  
PASADENA CONVENTION CENTER

参加者の方へ \$100入金口座をプレゼント

為替セミナーの情報  
このページにはFXDDが参加するエキスポ、パネル・ディスカッション、イベントの情報を載せています。




twitter #fxddjp ハッシュタグとぴっくす

fxddjp (FXDD Japan)

Life is either a daring adventure or nothing. By ヘレンケラー . appleが成功してるのはjodsのpassionじゃないかな? 好きなことやりぬく勇気と勢いが結果として成功なんじゃん #fxddjp

10 hours ago from Twitterrific

<<最新の記事>>

05/28/10 5口座目以上の追加口座申請について【お知らせ | 最新情報】

05/25/10 為替セミナーの情報【為替セミナー】

05/25/10 禁煙ラウンド2【JPスタッフ記 | 深野の禁煙バトル!】

05/23/10 bjリーグ2日目決勝戦ー最終日【スポンサー】

05/23/10 FXDDまりべーの嬉しかった事【FXDDまりべー日記 | JPスタッフ記】

05/22/10 スポンサー企画その2ーipadプレゼント情報【スポンサー】

**FXDD** で取引しよう

**FXDD** 口座を開設する>

人気記事

新着記事

コメント

タグ

購読する

よくあるご質問



The banner features a stack of newsletters on the left with the title 'FXDD NEWSLETTER' and 'JULY 2016'. To the right, the text 'FXDD ジャパン 月刊ニュースレター' is displayed in large white characters. Below this, a black button with white text says '詳細はこちら' (Details here). On the far right, there is a vertical navigation menu with numbers 1 through 5 and a right-pointing arrow. At the bottom left of the banner, it says 'ジャパンデスク5人からホットな情報をお届けします！' (We deliver hot information from 5 Japanese desks!).

弊社では毎月ニュースレターを発行しておりますので下記のリンクからご覧ください。

<http://www.fxddjpblog.com/category/newsletter>

過去の記事の内容：

- **FXDD-JAPANのチームリーダー・マネージャーの深野のインタビュー**（11月号）
- **弊社の会長のインタビュー**（12月号）
- **新年の挨拶**（1月号）
- **弊社のSenior Vice President(副社長)のインタビュー**（2月号）
- **FXDDマルタのファイナンシャル・マネージャー、フィオナ ソーラーとのインタビュー、そしてバイキングという弊社の最新の取引システムの情報**（3月号）

などなど色々と書かれていますので、もし良ければご覧ください。宜しくお願いします。

## HIGH RISK WARNING

Foreign exchange trading carries a high level of risk that may not be suitable for all investors. Leverage creates additional risk and loss exposure. Before you decide to trade foreign exchange, carefully consider your investment objectives, experience level, and risk tolerance. You could lose some or all of your initial investment; do not invest money that you cannot afford to lose. Educate yourself on the risks associated with foreign exchange trading, and seek advice from an independent financial or tax advisor if you have any questions.

### FX(外国為替証拠金取引)には大きな損失が生じる可能性があります

FX(外国為替証拠金取引)には大きな損失が生じる可能性があり、全ての投資家の方に無条件に適しているものではありません。お取引の前に、お客様の取引目的、経験、リスクの許容範囲など様々な観点からお客様ご自身が取引を開始されることが適切であるかどうかについて十分にご検討くださいますようお願いいたします。元本以上の損失をこうむる可能性があるため、お客様ご自身で損失の上限を超えた取引をなさらないようご注意ください。FXに関する全てのリスクについてご理解いただき、質問がある場合はファイナンシャルアドバイザーにご相談いただくことをお勧めします。

