



これまで Currensee のサービスを案内してきましたが、実際のサービス内容の説明が不足していたため、Currensee 口座の使用書を作成しました。口座開設から取引開始までの流れ、詳しい設定の方法などが簡単に分かります。まだサービス案内に目を通していないお客様はこちらをご覧ください：

第 1 弾：<http://www.fxddjpblog.com/wp-content/uploads/2011/10/Currensee.pdf>

第 2 弾：<http://www.fxddjpblog.com/wp-content/uploads/2011/11/Currensee2.pdf>

質問、不明な点などございましたら、いつでも連絡をお待ちしておりますので、フリーダイヤル、チャットなどでお気軽にお問い合わせ下さい。

お問い合わせ： 取引可能時間中、24 時間日本語でお問い合わせ可能です。

フリーダイヤル： <http://sn.im/fxddfreesdial>

(番号を記入、すぐに弊社の日本語サポートと繋がります)

電話番号： 010-1-212-791-6405

ライブチャット： <https://global.fxdd.com/jp/live-talk.html>

メール： Support.jp@fxdd.com.mt

目次

口座開設	3
口座にログイン	4
口座設定	5
言語設定.....	5
MT4 のパスワードを変えた場合の設定	6
運用を始める	7
リーダーの選択画面	8
リーダーの詳細ページ	11
投資資金割り当て.....	17
投資設定	18
割り当て資金の変更	18
リーダーの削除.....	19
各リーダーの設定変更（詳細コントロール）	20
口座実績の確認	24
投資ダッシュボード	24
ポートフォリオの実績	25
成功報酬計算方法：ハイウォーターマーク方式について	26

Currensee 口座開設

Currensee の口座開設は簡単です。

①Currensee のページにて個人情報を登録。



②FXDD の既存口座をお持ちの
お客様は追加口座の申請。

②初めて FXDD に登録される
お客様は FXDD の MT4 口座を申請。



Currensee 用 MT4 口座開設完了のメールが FXDD から届きます。



③メールに書かれた内容に従い入金。

着金確認完了のメールが Currensee から届きます。



④Currensee のサイトにログイン、FXDD 口座情報を入力。

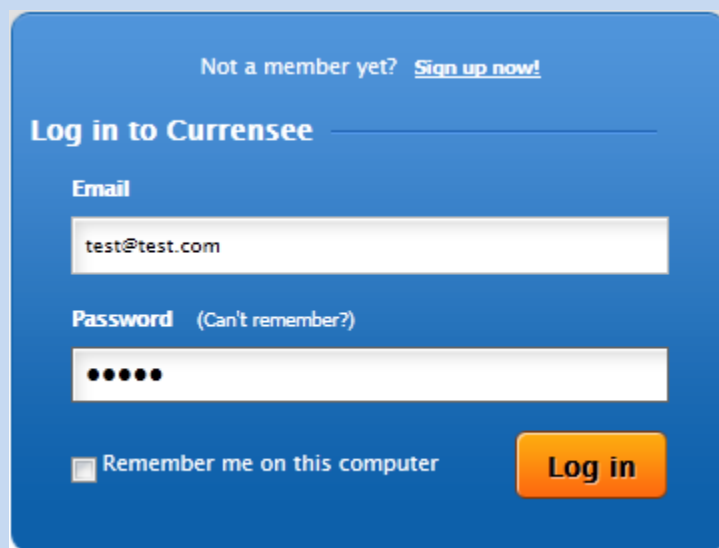


取引開始可能です！

登録に関する詳しい情報はこちら：

<http://www.fxddjpblog.com/csee/>

登録が完了したところで、気になるサイトの使用方法です。



Remember me on this computer の箱をチェックすると、
ログイン ID がセーブされます。

パスワードを忘れた場合 : (Can't remember?)を押します。
登録メールアドレスのパスワードリセットのメールが送信されます。

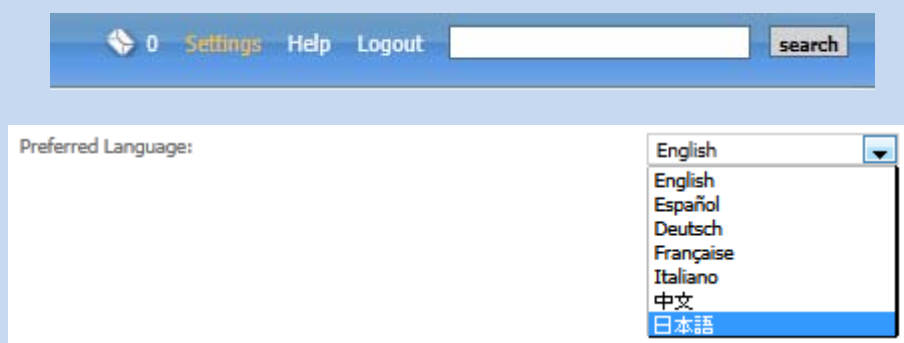
Password (Can't remember?)

ログインすると、まずメインページが観覧されます。

ここはカレンシーのポータルページであり、実際のトレードに関わる機能はありませんのであまり気にする必要はありません。

まずは言語を日本語に設定します。

画面右上の Settings というタブに行き、
Preferred Language を日本語に変えます。



この設定のタブにて、他の設定変更も可能です。

同じ"一般"のタブにてパスワード、登録情報を変更。



The screenshot displays the 'マイアカウント' (My Account) settings page. It includes the following fields and options:

- 名前: FxDD
- 姓: Japan
- 番地1: [Empty]
- 番地2: [Empty]
- メールアドレス: jp@fxdd.com
- 市町村: [Empty]
- 都道府県: [Empty]
- 国: United States of America (dropdown menu)
- 郵便番号: [Empty]


At the bottom of the form, there are two buttons: '保存する' (Save) and 'キャンセル' (Cancel).

"プライバシー"にて、自分のページの公開情報などを変更。

"取引業者アカウント"にて、Currensee にリンクされている口座情報を変更。

メタトレーダーのパスワードを変更した場合：
ここでパスワードを再度入力する必要があります。

認証情報およびステータス



ユーザ名:

パスワード:

"通知"にて、メールでの通知設定を変更可能。

"投資家"にて、登録情報を変更可能。

トレードリターズ投資プログラム

名前:

姓:

番地1:

番地2:

市町村:

国:

都道府県:

郵便番号:

メールアドレス:

電話番号:

運用を始める

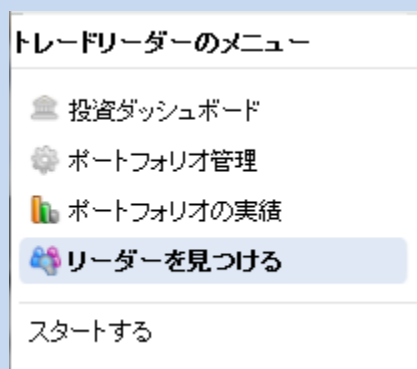
口座の初期設定は以上です。

運用を始めるには、トレードリーダーズのタブへと進みます。



ここで、自分の好きな投資家を選びます。

まず左の"リーダーを見つける"を選択します。



全てのリーダーが表示されます。

この画面にて、リーダーの成績などを見比べる事が可能です。

トレードリーダー さらに情報を見て、お客様のポートフォリオに追加するためお客様が選んだトレードリーダーをクリックする。

トレードリーダーの過去のパフォーマンスは必ずしも将来の成果を示すものではありません。トレードリーダーの過去のパフォーマンスは必ずしも将来の結果を保証するものではありません。投資家のリターンはスリッページ、手数料、取引業者のスプレッド、ボラティリティ、あるいは他の市場の状況に基づき、トレードリーダーのリターンとは異なる場合があります。お客様のアカウントで追加のトレードを行うか、お客様のプログラムが出した注文を修正、またはキャンセルする場合は、お客様がフォローするトレードリーダーとは実質的に異なる成果を達成する場合があります。お客様のトレーディングプログラムはお客様のプログラムに取り込んだシグナルを持つ各トレードリーダーと同じレバレッジをフォローします。レバレッジはトレードリーダー毎に、そしてトレード毎に変えることができます。

Currenseeのソーシャルネットワークのメンバーのみがトレードリーダーになることができます。

以下の別によるビュー **パフォーマンス** リスク

トレーダー Trader	TAI	戦略	#フォロワー	最低資金	相関関係	パフォーマンスインデックス	リスクインデック
Joiny Jiang Ticker: JOJAR.A	98.8 ▲ (変化なし)	Technical	73	4,000 USD	優秀	84.6	33.7
LW Trading Ticker: LIWWK.A	98.4 ▲ (変化なし)	Scalping (Automated)	275	2,500 USD	普通	99.7	59.1
Janus Trading Ticker: JASMI.A	98.0 ▲ (変化なし)	Aggressive / Momentum	49	3,500 USD	優秀	60.5	11.4
Janus Trading Ticker: JASMI.I	97.6 ▲ (変化なし)	Moderate / Momentum	16	3,000 USD	優秀	58.7	12.8
White Stone Asset Mgmt. Ticker: OLIDR.B	97.4 ▲ (変化なし)	Trend (Semi- Automated)	109	2,000 USD	優秀	75.0	36.1
TCM Ticker: TCTA.FL	96.8 ▲ (変化なし)	Breakout/Scalping (Semi-automated)	112	2,000 USD	優秀	63.9	25.7
Joiny Jiang Ticker: JOJAR.C	96.6 ▼ (0.1ポイント下落)	Technical (Semi- automated)	225	4,000 USD	優秀	73.4	40.2
Chen Investments Ticker: CHCMP.S	96.5 ▲ (変化なし)	Technical	322	2,000 USD	良い	71.7	38.3

これらの項目が表示されます：

TAI：一見でリーダーを評価するために Currensee が開発した数値。パフォーマンスとリスクを合わせて評価しています。高い TAI 数値程良い成績を出しているとの評価です。

戦略：リーダーが何を元にトレードをしているかが表示されております。

#フォロワー：このリーダーに資金を割り当てている人数。リーダーの人気度が分かります。

最低資金：このリーダーのトレードを受けるために割り当てなくてはならない最低額。

相関関係：トレーダーの成績と投資家の成績との差を評価します。

# フォロワー	最低資金	相関関係	パフォーマンスインデックス	リスクインデックス	累積リターン	一貫性	履歴
34	1,000 USD	優秀	47.0	51.0	96.2%	53.7	1年, 7月
21	1,000 USD	普通	53.5	58.5	41.8%	75.8	8月
15	2,500 USD	優秀	42.2	30.8	55.2%	54.2	7月
140	1,000 USD	優秀	30.8	10.1	37.2%	60.5	7月
110	1,000 USD	普通	46.8	30.2	90.3%	61.2	1年, 4月
44	2,500 USD	良い	43.5	23.7	38.4%	77.1	6月

パフォーマンスインデックス : Currensee が作成したアルゴリズムにて、リーダーの過去のパフォーマンスが評価されます。高い数値程良い成績を出して来たとの評価です。


リスクインデックス : Currensee が作成したアルゴリズムにて、リーダーのリスク管理基準が評価されます。低い数値程嚴重にリスク管理を行っているとの評価です。

累積リターン : リーダーが取引を始めてからの全期間利益率。

一貫性 : リーダーの実際の実績が取引が、自分の設定した通貨ペアや取引頻度にどれだけ従っているかを評価します。高い数値程基準を守っているとの評価です。設定された通貨ペアやトレード頻度はリーダーのページにて確認が可能です。

履歴 : リーダーの口座の取引履歴の期間。

リスクのタブを押すと、リスクに関する数値が表示されます。

パフォーマンス		リスク
最大DD% 	ボラティリティ	損失が発生した日の%
16.4%	2.8%	43.3%
25.8%	3.2%	41.8%
7.1%	1.9%	32.8%

最大 DD% : 過去最高のドロウダウンを%で表示

ボラティリティ : 日々の口座残高の動きを表示。例 : 2%は、口座が平均で一日に残高の 2%の動きをみせる事を示します。

損失が発生した日の% : 一日単位リーダーがでマイナスの成績を出した日の比率を表示。

個々のリーダーのページに飛ぶと、もっと詳しい情報が表示されます。



トレードリーダー



Joiny Jiang (JOJAR)
 友達: 127
 加入した: 15-3-2010
 Twitter: Joiny45

略歴: Joiny Jiang is a money manager from Nanjing of China, and offers private investment services for customers all around the world. Joiny's C strategy plans to have a maximum of 6 open trades at a time to manage risk, with a maximum of 12 trades per day. This strategy plans to risk up to 5% of the balance on a single trade. In order to further manage trades, Joiny uses TP/SL orders or open new trades to close the old trades, while watching the open trades. Most of the trades will close through orders and there are some market situations that cause the trader to hold some open trades for up to several months. Joiny does not use electronic trading in the C strategy, he manages positions manually. Joiny's A strategy is short-term trend following, with entry before the Europe market open, leveraging a semi-automated technical trading approach. Most of the trades will exit in 24 hours, some will last 2-3 days. The strategy uses 2 group positions in 4 pairs to manage risk, with approximately 8 trades maximum per day. Max drawdown in either account will be controlled within 15%. The yearly return target is 20-30%. Joiny has more than 7 years' experience in Forex trading. Joiny is an NFA Exempt CTA, NFA ID: 0427766

パフォーマンス 友達

アカウント アカウント選択: JOJAR C (リーダー)

以下のチャートに示されたデータには更新時刻05:11-Dec-2011までの活動が含まれています。



	JOJAR.C	FXDNN.A	S&P 500
累積リターン	350.5%	-8.5%	58.3%
決済したトレード	1951	1501	-NA-
勝率 %	82.7%	60.6%	-NA-
一貫性	72.2	0.0	-NA-

トレードリーダーの過去のパフォーマンスは必ずしも将来の成果を示すものではありません。トレードリーダーの過去のパフォーマンスは必ずしも将来の成果を保証するものではありません。投資家のリターンはスリッページ、手数料、取引業者のスプレッド、ボラティリティ、およびその他の市場の状況に依存します。トレードリーダーのポジションは異なる場合があります。お客様のアカウントで追加のトレードを行うか、お客様のプログラムが出した注文を修正、またはキャンセルする場合は、お客様がフォローするトレードリーダーとは実質的に異なる成果を達成する場合があります。お客様のトレードイングプログラムはお客様のプログラムにコピー/貼り付け/ダウンロード/リピーターと類似したリッジをフォローします。レバレッジはトレードリーダーによって異なり、そしてトレードに実用することができます。

月間実績 (%)	1月	2月	3月	4月	5月	6月	7月	8月	9月	10月	11月	12月*
2011	8.7	5.3	0.7	5.6	2.7	1.1	7.5	-0.2	9.1	-8.0	19.9	
2010	5.2	2.0	3.0	-0.1	-7.8	11.1	12.2	9.8	10.5	5.2	3.7	3.2
2009	1.0	2.0	3.0	5.6	5.6	5.2	7.9	3.5	7.2	4.7	6.1	7.7

* 月から日付まで

開じたトレード	オープン日時	クローズ日時	タイプ	通貨	オープン価格	クローズ価格	ピップ G/L
	Nov 15	Dec 01	SHORT	GBP/USD	1.57752		15.3
	Nov 01	Dec 01	LONG	USD/CAD	1.01941		20.8
	Nov 29	Nov 30	SHORT	EUR/USD	1.33195	1.32883	21.2
	Nov 29	Nov 30	SHORT	GBP/USD	1.55879	1.55668	21.1
	Nov 29	Nov 30	SHORT	AUD/USD	1.0011	0.99956	15.4
	Nov 24	Nov 25	SHORT	AUD/USD	0.96917	0.96767	15
	Nov 24	Nov 25	SHORT	EUR/USD	1.33081	1.32409	67.2
	Oct 04	Nov 25	SHORT	EUR/USD	1.31788	1.32409	-62.1
	Nov 24	Nov 25	SHORT	GBP/USD	1.54634	1.54331	30.3
	Nov 24	Nov 25	LONG	USD/CAD	1.04862	1.04972	11
	Nov 23	Nov 24	SHORT	EUR/USD	1.33792	1.33236	55.6
	Nov 23	Nov 24	SHORT	EUR/USD	1.33738	1.33234	50.4
	Nov 23	Nov 24	SHORT	GBP/USD	1.55663	1.54901	76.2
	Nov 23	Nov 24	SHORT	GBP/USD	1.5556	1.54901	65.9
	Nov 23	Nov 24	SHORT	AUD/USD	0.97384	0.97143	24.1
	Nov 23	Nov 24	LONG	USD/CAD	1.04588	1.04755	16.7
	Nov 22	Nov 23	LONG	USD/CAD	1.04198	1.04302	10.4
	Nov 22	Nov 23	SHORT	AUD/USD	0.97684	0.97429	25.5
	Nov 22	Nov 23	SHORT	GBP/USD	1.56106	1.55789	31.7
	Nov 21	Nov 23	SHORT	EUR/USD	1.34819	1.34484	33.5

投資する (JOJAR.C)

友達として追加する

Tickers (A-J)	JOJAR		
アカウント	TAI	累積リターン	リスクスコア
JOJAR.A	99	128.1%	34
JOJAR.B	0	-100%	0
JOJAR.C	97	350.5%	40
JOJAR.D	0	-100%	0
JOJAR.E	0	-100%	0
JOJAR.F	0	-100%	0
JOJAR.G	90	2.6%	8
JOJAR.H	0	-100%	0
JOJAR.I	0	-100%	0
JOJAR.J	49	26.9%	42

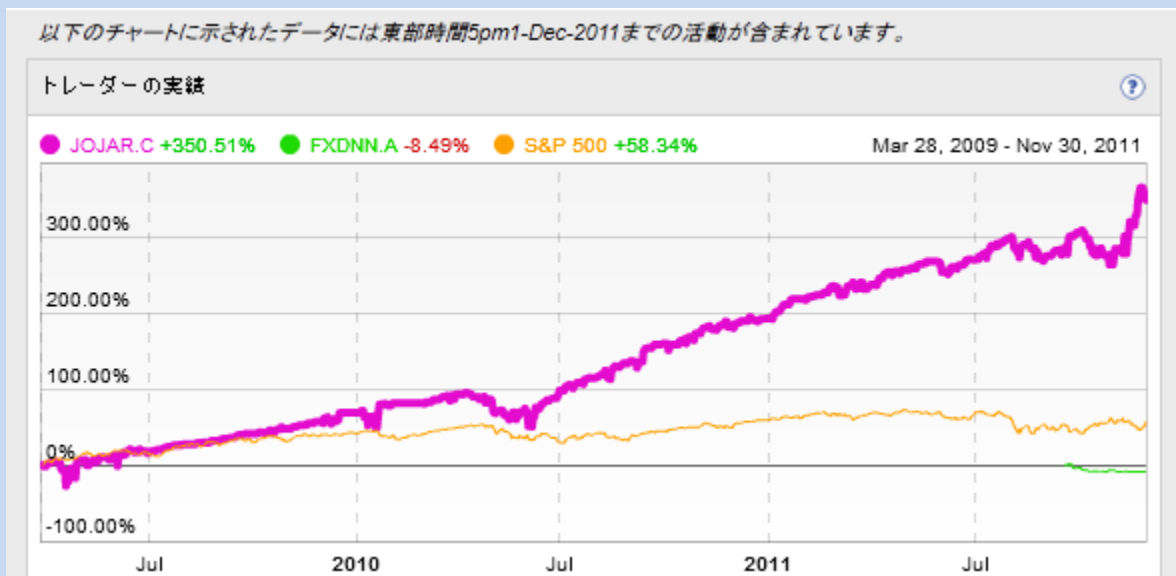
スタイル
 以下を対象にトレーディング: > 5年
 合計トレード: 3189
 トレード遅延: > 10
 アプローチ: テクニカル
 地域: アジア太平洋
 アクティブなペア: AUD/USD, USD/CHF, USD/CAD, EUR/USD, GBP/USD
 テクニク: その他

戦略
 名称: クラゲット
 tagji: 3.0% 利益

保有ポジション
 通貨: ポジション: 入る: 閉じる: 共有した保有ポジションがありません。

最近の活動
 何も共有されていません

グラフ：リーダーの口座の成績を表示したグラフです。含み損益の動きも含めた表示ですので、ドロウダウンなども表示されます。



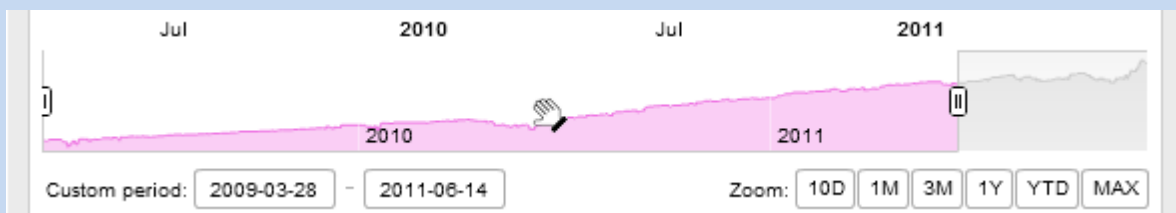
複数の口座を登録しているリーダーがいます。その場合他の口座も選択可能です。
(リーダー) と表示された口座のみが投資可能となっております。

アカウント選択:

- JOJAR.A (リーダー)
- JOJAR.B
- JOJAR.C (リーダー)**
- JOJAR.D

活動が含まれてい

期間の調整はボタンと期間の入力。タブをドラッグして設定も可能。



	● JOJAR.C	● FXDNN.A	● S&P 500
累積リターン	260.2%	-該当なし-	63.5%
決済したトレード	1623	データ無し	- NA -
勝率 %	81.5%	データ無し	- NA -
一貫性	69.5	データ無し	- NA -

緑と黄色のグラフ線は比較のために表示されています。

緑 (FXDNN.A) : 自分の口座の成績を表示

黄色 (S&P 500) : はアメリカの株式指数 S&P 500 平均を表示

累積リターン : 取引を始めてからの全期間利益率。

決済したトレード : 取引を始めてからの合計トレード数。

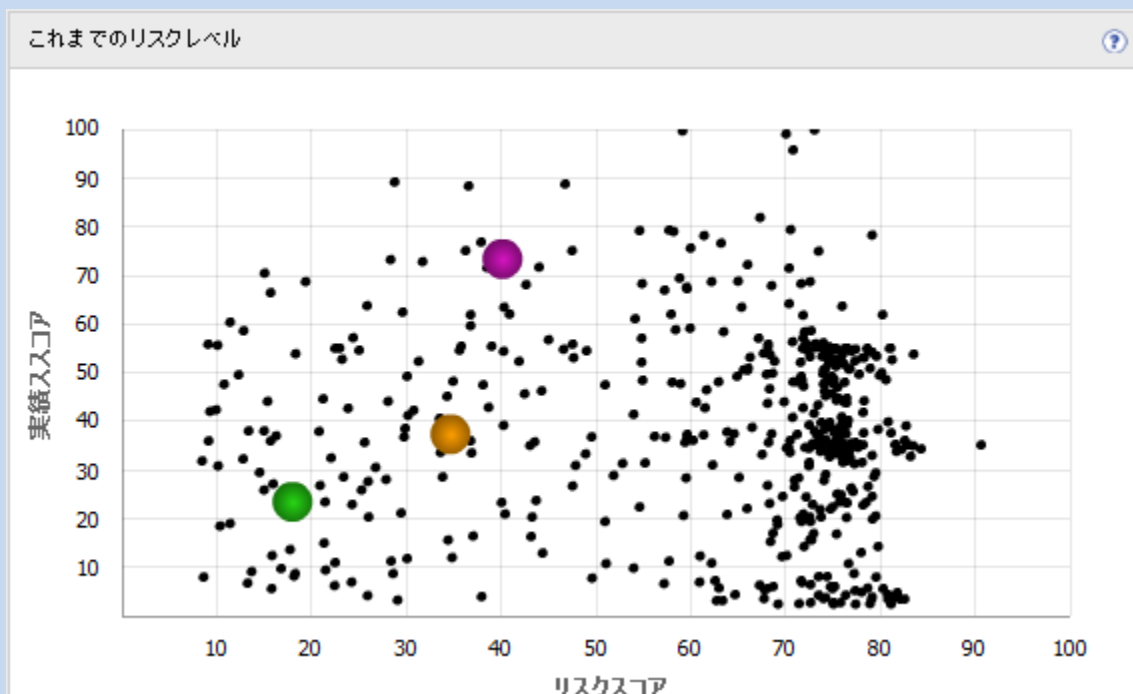
勝率% : 勝ちトレードの比率。

一貫性 : 実際の取引が、自分の設定した通貨ペアや取引頻度にどれだけ従ってしているかを評価します。高い数値程基準を守っているとの評価です。

月間実績がこの下にて確認可能です。

月間実績 (%) ?												
2011	1月	2月	3月	4月	5月	6月	7月	8月	9月	10月	11月	12月 *
JOJAR.C	8.7	5.3	0.7	5.6	2.7	1.1	7.5	-6.2	9.1	-8.0	19.9	
2010	1月	2月	3月	4月	5月	6月	7月	8月	9月	10月	11月	12月
JOJAR.C	5.2	2.0	3.0	-0.1	-7.8	11.1	12.2	9.8	10.5	5.2	3.7	3.2
2009	1月	2月	3月	4月	5月	6月	7月	8月	9月	10月	11月	12月
JOJAR.C			1.0	5.6	5.6	5.2	7.9	3.5	7.2	4.7	6.1	7.7

* 月から日付まで



下の点グラフはリスクスコアを X 軸、実績スコアを Y 軸に表しています。

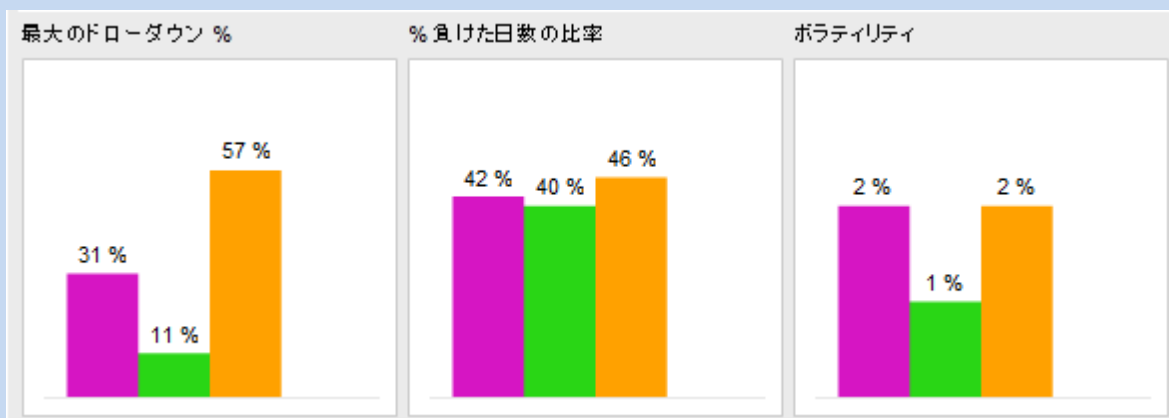
緑は自分の口座、黄色はアメリカの株式指数 S&P 500 を表示。

他の黒い点は他の Currensee 投資家の成績を表しています。

パフォーマンススコア : Currensee が作成したアルゴリズムにて、リーダーの過去のパフォーマンスが評価されます。高い数値程良い成績を出して来たとの評価です。

リスクスコア : Currensee が作成したアルゴリズムにて、リーダーのリスク管理基準が評価されます。低い数値程嚴重にリスク管理を行っているとの評価です。

下の棒グラフはリーダーの口座、自分の口座とアメリカの株式指数 S&P 500 を比較。



最大ドローダウン%：過去最高のドローダウンを%で表示

%負けた日数の比率：一日単位でマイナスの成績を出した日の比率を表示。

ボラティリティ：日々の口座残高の動きを表示。例：2%は、口座が平均で一日に残高の2%の動きをみせる事を示します。

一番下に、リーダーの行った全ての取引が表示されております。

一番右は、ポジション毎のピップ損益です。

エクセルのボタンをクリックしてエクセルのファイルとしての保存が可能。

閉じたトレード  Excelにエクスポートする						
オープン日時	クローズ日時 ▼	タイプ	通貨	オープン価格	クローズ価格	ピップ G/L
Nov 15	Dec 01	SHORT	GBP/USD	1.57752		15.3
Nov 01	Dec 01	LONG	USD/CAD	1.01941		20.6
Nov 29	Nov 30	SHORT	EUR/USD	1.33195	1.32983	21.2
Nov 29	Nov 30	SHORT	GBP/USD	1.55879	1.55668	21.1
Nov 29	Nov 30	SHORT	AUD/USD	1.0011	0.99956	15.4

画面右側の表示

Tickers : リーダーの運用する全ての口座が表示されています。

Tickers (A - J)			JOJAR
アカウント	TAI	累積リターン	リスクスコア
JOJAR.A	99	128.1%	34
JOJAR.B	0	-100%	0
JOJAR.C	97	350.5%	40
JOJAR.D	0	-100%	0
JOJAR.E	0	-100%	0
JOJAR.F	0	-100%	0
JOJAR.G	90	2.6%	8
JOJAR.H	0	-100%	0
JOJAR.I	0	-100%	0
JOJAR.J	49	26.9%	42
前 1 2 次			

スタイル : リーダーの履歴、トレード頻度、手法などが表示されています。

スタイル	
以下を対象に トレーディング:	> 5 年
合計トレード:	3189
トレード/週:	> 10
アプローチ:	テクニカル
地域:	アジア太平洋
アクティブなペア:	AUD/USD, USD/CHF, USD/CAD, EUR/USD, GBP/USD
テクニック:	その他


投資資金割り当て

色々リーダーを検討した後、
自分の選んだトレードリーダーに資金を割り当てます。

"投資する"のボタンを押して資金割り当て画面に進みます。



選択したリーダーの最低投資額が自動的に入力されます。

	Joiny Jiang (JOJAR.C)	4,000 USD	0.40%	4000.00 USD	保存する
(829,433.18 USD 割り当てをしていない) 合計		49,000 USD	17.19%	172,197.05 USD	キャンセルする

投資額を増やす事は可能ですが、最低金額以下の投資は却下されます。

金額を確認し、保存を押すとリーダーの取引受信開始です！

お客様は今JOJAR.Cをフォローしています！

お客様のドローダウン保護は自動的に最初の投資の30%に設定されていることにご留意ください。修正するには詳細コントロールにアクセスしてください。さらに損失を出さないようにお客様のドローダウン保護レベルに達した場合、自動的に手がけているポジションを閉じ、その投資でのトレーディングを停止することをご留意ください。トレードリーダーのパフォーマンスは将来の成果を保証するものではありません。投資家のリターンはスリッページ、手数料、取引業者のスプレッド、ボラティリティ、もしくはその他の市場の状況によりトレードリーダーのリターンとは異なる場合があります。

投資設定

リーダーを選択したところで、ポートフォリオ管理画面にいますので、
この内容を説明します。

トレードリーダーのメニュー

- 投資ダッシュボード
- ポートフォリオ管理**
- ポートフォリオの実績
- リーダーを見つける

スタートする

ポートフォリオ管理 FXDNN.A

口座の残高: 1,001,630.23 USD

割り当て 詳細コントロール

リーダーを追加する

ステータス	トレーダー情報	最小資金	割り当て%	割り当てられた	評価益損	編集する
●	Joiny Jiang (JOJAR.A)	4,000 USD	1.01%	10,158.56 USD	0.00 USD	
●	LW Trading (LIWWK.A)	2,500 USD	0.89%	8,886.61 USD	- 82.00 USD	
●	Janus Trading (JASML.A)	3,500 USD	1.00%	10,002.95 USD	0.00 USD	
●	White Stone Asset Mgmt. (OLIDR.B)	2,000 USD	0.97%	9,727.73 USD	0.00 USD	
●	Janus Trading (JASML.I)	3,000 USD	1.00%	10,032.24 USD	0.00 USD	
●	Trader Tradingsystema (ANBZNA)	1,000 USD	0.95%	9,524.31 USD	0.00 USD	
●	TCM (TCTAF.L)	2,000 USD	0.98%	9,851.48 USD	0.00 USD	
●	Gabor, Asirikuy Trading (GAFLC)	2,000 USD	0.96%	9,658.73 USD	+ 18.80 USD	
●	Joiny Jiang (JOJAR.C)	4,000 USD	1.05%	10,518.13 USD	0.00 USD	
●	Chen Investments (CHCMP.S)	2,000 USD	1.05%	10,532.64 USD	0.00 USD	
●	Adantia LLC (ROCED.A)	10,000 USD	1.02%	10,216.60 USD	- 22.68 USD	
●	NTForex Trading (NETBK.A)	2,500 USD	0.97%	9,671.20 USD	0.00 USD	
●	MH Trading (MIXWQ.A)	1,000 USD	1.00%	10,007.56 USD	- 173.24 USD	
●	JLFX Network (JOLSU.G)	1,000 USD	1.01%	10,106.37 USD	0.00 USD	
●	GS Trading (GSDILA)	2,500 USD	1.00%	10,000.00 USD	0.00 USD	
●	Gabor, Asirikuy Trading (GAFLB)	1,000 USD	0.93%	9,332.45 USD	0.00 USD	
●	LW Trading (LIWWK.D)	1,000 USD	1.00%	9,969.49 USD	0.00 USD	
●	Joiny Jiang (JOJAR.C)	4,000 USD	0.40%	4,000.00 USD	0.00 USD	
(829,433.18 USD 割り当てをしていない) 合計		49,000 USD	17.19%	172,197.05 USD		

このページにて、投資に関する設定を確認、変更します。

割り当てのページでは、各リーダーの割り当て金額を変更、そしてリーダーを削除する事が可能です。



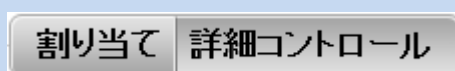
編集を押して、金額を変更、保存を押すと割り当て金額が変更されます。



割り当て %	割り当てられた	評価益/損	編集する
1.01%	<input type="text" value="10158.56"/> USD	0.00 USD	<input type="button" value="保存"/> <input type="button" value="キャンセル"/>

削除を押すと、リーダーとの関係が削除されます。この際にそのリーダーが開けたポジションは全てクローズされますのでご注意ください。

詳細コントロールのタブを押すと、口座の細かい設定画面に進みます。



ポートフォリオ管理 FXDNN.A 口座の残高: 1,001,630.23 USD

詳細コントロールでお客様の投資体験をカスタマイズすることができます。これらのコントロールを実行することは、お客様のアカウントとトレーダーのアカウント間のリスクと実績の両方に影響をあたえることに留意してください。

割り当て 詳細コントロール リターを追加する

全口座設定		編集する
アカウントのドローダウン保護	5%	この値は各トレーダーに対するドローダウン保護設定に基づいて算出されています。この計算には未割り当ての資金残高が含まれています。
レバレッジ資金	N/A	これはこのアカウントに許される最大のレバレッジ額です。これはあなたの資金が達すると新たなトレードを立てることができません。該当なしは資金設定をしていないことを表します。

ステータス	トレーダー情報	割り当てられた	ドローダウン保護 ?	レバレッジの倍数 ?	通貨ペアフィルター ?	編集する
●	Joiny Jiang (JOJAR.A)	10,158.56 USD	30%	100%	全ての提供されている通貨をトレードする	✎
●	LW Trading (LIWVK.A)	8,886.61 USD	30%	100%	全ての提供されている通貨をトレードする	✎
●	Janus Trading (JASML.A)	10,002.95 USD	30%	100%	全ての提供されている通貨をトレードする	✎
●	White Stone Asset Mgmt. (OLIDR.B)	9,727.73 USD	30%	100%	全ての提供されている通貨をトレードする	✎
●	Janus Trading (JASML.I)	10,032.24 USD	30%	100%	全ての提供されている通貨をトレードする	✎
●	Gabor, Asirikuy Trading (GAFL.B)	9,332.45 USD	30%	100%	全ての提供されている通貨をトレードする	✎
●	LW Trading (LIWVK.D)	9,969.49 USD	30%	100%	全ての提供されている通貨をトレードする	✎
●	Joiny Jiang (JOJAR.C)	4,000.00 USD	30%	100%	全ての提供されている通貨をトレードする	✎

レバレッジ資金：こちらにて口座に適応される最大レバレッジを設定。初期設定では設定されていません。最大レバレッジを設定し、保有ポジションの合計がその値を超えると、新しいポジションが入らなくなるリスク管理設定です。

例：5000 ドルの口座で 50:1 のレバレッジを設定した場合、合計 25 万ドルに相当するポジションを越えると新規注文が却下されます。

レバレッジ資金 : 1 Reset to Default これはこのアカウントに許される最大のレバレッジ額です。これはあなたの資金が達すると新たなトレードを立てることができません。該当なしは資金設定をしていないことを表します。 保存する キャンセルする

各トレードリーダーの右の"編集する"を押すと、そのリーダーに特化した設定に進みます。

ステータス	トレードリーダー情報	割り当てられた	ドローダウン保護 ?	レバレッジの倍数 ?	通貨ペアフィルター ?	編集する
●	Joiny Jiang (JOJAR.A)	10,158.56 USD	30%	100%	全ての提供されている通貨をトレードする	

TL 最大 DD 13%

TL 典型的なレバレッジ 6:1

最大のレバレッジ 33:1

ドローダウン保護レベルは現在のオープンドローダウンよりも大きなものでなければなりません。ご注意ください。一旦ドローダウン保護レベルが高たされると、Currenseeは全ての保有ポジションを閉じ始めます。実際に実現したドローダウンは市場の状況により変化する場合があります。

また、トレードリーダーの委託証拠金はトレード毎に異なることにご注意ください。トレードリーダーの典型的なレバレッジは、トレードリーダーがこの戦略に最もよく使用するレバレッジを示しています。これはトレードリーダーが示された典型的なレバレッジを超えないことを保証するものではありません。場合によっては、リーダーは単一のアカウントで複数のレバレッジのレベルを使用します。

ドローダウン保護

30% ピークから または 最初の割り当て

レバレッジの倍数

100%

提供されている通貨 (全てを追加する)

AUD/USD
EUR/USD
GBP/USD
USD/CAD

除外する (全てをクリアする)

お客様は提供されている全ての通貨を現在トレードしています。

デフォルトのリセットする

ドローダウン保護 : こちらにてリーダーに割り当てた資金に適応されるドローダウン保護の設定を行います。設定したドローダウンの数値に含み損が達した場合、全てのポジションがクローズされるリスク管理設定です。

ピークから : 口座の最高残高からドローダウン保護の数値を計算。

例 : 5000 ドル割り当てた資金が最大で 6000 ドルになります。一カ月後に 5000 ドルに戻ります。未決済損益を含めた口座残高が $5000 - (6000 * .30)$ の 3200 ドルに達した時点で全てのポジションが決済されます。

最初の割り当てから : 初期割り当て金額から数値を計算。

例 : 5000 ドル割り当てた資金が最大で 6000 ドルになります。この最高金額は関係なく、 $5000 - (5000 * .30)$ の 3500 に達した時点で全てのポジションが決済されます。

TL 最大 DD 13%

TL 典型的なレバレッジ 6:1

最大のレバレッジ 33:1

ドロウダウン保護レベルは現在のオープンドロウダウンよりも大きなものでなければなりません。ご注意ください。一旦ドロウダウン保護レベルが満たされると、Currenseeは全ての保有ポジションを閉じ始めます。実際に実現したドロウダウンは市場の状況により変化する場合があります。

また、トレードリーダーの委託証拠金はトレード毎に異なることにご注意ください。トレードリーダーの典型的なレバレッジは、トレードリーダーがこの戦略に最もよく使用するレバレッジを示しています。これはトレードリーダーが示された典型的なレバレッジを超えない、ということを保証するものではありません。場合によっては、リーダーは単一のアカウントで複数のレバレッジのレベルを使用します。

ドロウダウン保護

30% ピークから または 最初の割り当て

レバレッジの倍数

100%

提供されている通貨 (全てを追加する)

AUD/USD
EUR/USD
GBP/USD
USD/CAD

除外する (全てをクリアする)

お客様は提供されている全ての通貨を現在トレードしています。

これはこのトレードリーダーの割り当てに許された最大のドロウダウン額です。「ピークから」の選択により、この保護を実現した利益を含め、この割当の基準上限で始動させることができます。

これで、このトレードリーダーのレバレッジに応じたお客様のレバレッジを変更することができます。例えば、この値を25%に設定すると、20倍のレバレッジでのトレードリーダーのトレードはあなたのアカウントでは5倍になります。このレバレッジ額をサポートする最低証拠金要件を満たしていなければならないことにご注意ください。

左にてリーダーの口座のリスクに関する数値が表示されます。

最大 DD : 過去最大のドロウダウン%

TL 典型的なレバレッジ : このリーダーが保有するポジションの平均レバレッジ数値。例 : レバレッジ 5:1。このリーダーに 5000 ドル割り当てていると、2500 ドルに相当するポジションを保有する可能性が多い。

最大レバレッジ : このリーダーが過去に抱えたポジションの最大レバレッジ数値。例 : レバレッジ 50:1。このリーダーに 5000 ドル割り当てた場合、最大で 25 万ドルに相当するポジションが保有される可能性がある。

レバレッジの倍数：リーダーのトレードはお客様の口座残高に自動的スケールされます。

例：10000 ドルの口座を運用しているリーダーが 1 万通貨のトレードを入れます。このリーダーへの割り当て資金が 1000 ドルの場合、1/10：千通貨のトレードがお客様の口座に反映されます。

レバレッジの倍数を変える事により、このトレードのスケールを変える事が可能です。リーダー以上のリスクをとる事を不可能にするため、100%以上の設定は不可能ですが、少なくする事は可能です。

例：10000 ドルの口座を運用しているリーダーが 1 万通貨のトレードを入れます。このリーダーへの割り当て資金が 2000 ドル、レバレッジの倍数が 50%の場合、 $1/10 * 0.50$ ：千通貨のトレードがお客様の口座に反映されます。

提供されている通貨：リーダーのある特定された通貨のものトレードを受信したい場合、ここで設定可能です。

これが口座設定の全てです。

後はリーダーを応援し、自分の口座の実績を確認するだけです。

口座実績の確認

口座の実績は投資ダッシュボード、
 詳しい情報がポートフォリオの実績にて表示されております。

投資ダッシュボードでは、口座の実績、今資金を割り当てているリーダー別の実績、そして資金配分のグラフが簡単に確認可能。

投資ダッシュボード <small>FXDNN.A</small>		口座の残高: 1,001,630.23 USD					
一般情報							
実現した利益/損失	評価額の利益/損失	利益/損失の総額	活動中のリーダー	今月のトレード	これまでのプログラムトレード		
+ 169.51 USD	+ 169.51 USD	+ 169.51 USD	18	37	1,547		
詳細情報							
ステータス	活動中のリーダー	実現した利益/損失	評価額の利益/損失	割り当てた	勝率 %	合計トレード	以来、フォローしている
●	Joiny Jiang (JOJAR.A)	+ 169.51 USD	0.00 USD	10,158.56 USD	96%	28	11/11/14
●	LW Trading (LIWVK.A)	+ 169.51 USD	- 138.50 USD	8,886.61 USD	34%	59	11/11/14
●	Janus Trading (JASML.A)	+ 2.95 USD	0.00 USD	10,002.95 USD	58%	67	11/11/14
●	White Stone Asset Mgmt. (OLIDR.B)	+ 169.51 USD	0.00 USD	9,727.73 USD	54%	100	11/11/14
●	Janus Trading (JASML.I)	+ 32.24 USD	0.00 USD	10,032.24 USD	64%	90	11/11/14
●	Trader Tradingsystema (ANBZNA)	+ 169.51 USD	0.00 USD	9,524.31 USD	29%	7	11/11/14
●	TCM (TCTAF.L)	+ 169.51 USD	0.00 USD	9,851.48 USD	50%	18	11/11/14
●	Gabor, Asirikuy Trading (GAFLC)	+ 169.51 USD	+ 11.70 USD	9,658.73 USD	29%	28	11/11/14
●	Joiny Jiang (JOJAR.C)	+ 552.63 USD	0.00 USD	10,518.13 USD	97%	34	11/11/14
●	Chen Investments (CHCMP.S)	+ 532.64 USD	0.00 USD	10,532.64 USD	58%	43	11/11/14
●	Adantia LLC (ROCED.A)	+ 216.60 USD	- 14.92 USD	10,216.60 USD	81%	36	11/11/14
●	NTForex Trading (NETBK.A)	+ 169.51 USD	0.00 USD	9,671.20 USD	90%	10	11/11/14
●	MH Trading (MIXWQ.A)	+ 7.56 USD	- 169.84 USD	10,007.56 USD	33%	3	11/11/14
●	JLFX Network (JOLSU.G)	+ 106.37 USD	0.00 USD	10,106.37 USD	88%	8	11/11/14
●	GS Trading (GSDII.A)	0.00 USD	0.00 USD	10,000.00 USD	該当なし	0	11/11/14
●	Joiny Jiang (JOJAR.C)	0.00 USD	0.00 USD	4,000.00 USD	該当なし	0	11/12/02
(829,433.18 USD 割り当てしていない) トータル		+ 169.51 USD	+ 169.51 USD	172,197.05 USD	60%	545	

ポートフォリオパフォーマンスでは、月間成績が確認可能。

これまでの全てのトレードも表示されており、エクセル形式でダウンロード可能。

ポートフォリオパフォーマンス FXDNN.A
口座の残高: 1,001,630.23 USD

一般情報

実現した利益/損失	評価額の利益/損失	利益/損失の総額	活動中のリーダー	今月のトレード	これまでのプログラムトレード
+ 552.63 USD	+ 552.63 USD	+ 552.63 USD	18	37	1,547

月間パフォーマンス

2011	1月	2月	3月	4月	5月	6月	7月	8月	9月	10月	11月	12月*
% 利益/損失									0.0	0.0	0.0	0.0

*月から日付まで

決済したトレード

[Excelにエクスポートする](#)

オープン日時	クローズ日時	タイプ	ティッカー	ロット	通貨	オープン価格	クローズ価格	利益/損失	コメント
12/02/2011 11:45:03 AM	該当なし	拒否された	JASMI.I	0.00	AUD/USD			該当なし	ポジションの規模が小さすぎました
12/01/2011 11:00:06 AM	12/01/2011 12:08:10 PM	ロングを決済する	TCTAFL	0.15	EUR/USD	1.34730 (-0.3)	1.34828 (-0.2)	14.70 USD	フォローした
12/01/2011 11:00:03 AM	12/01/2011 11:54:45 AM	ロングを決済する	JASMI.I	0.01	EUR/USD	1.34730 (-0.7)	1.34803 (-0.2)	0.73 USD	フォローした
12/01/2011 11:00:03 AM	12/01/2011 11:54:44 AM	ロングを決済する	JASMI.A	0.01	EUR/USD	1.34733 (-1.0)	1.34808 (+0.3)	0.75 USD	フォローした
12/01/2011 11:00:01 AM	該当なし	拒否された	JASMI.A	0.00	EUR/USD			該当なし	ポジションの規模が小さすぎました
12/01/2011 02:50:17 AM	12/01/2011 06:02:28 AM	ロングを決済する	GAFLL.C	0.17	EUR/USD	1.34486 (-0.1)	1.34841 (-0.2)	60.35 USD	フォローした
12/01/2011 03:00:03 AM	12/01/2011 04:25:33 AM	ロングを決済する	JASMI.I	0.01	EUR/USD	1.34443 (-0.2)	1.34659 (-0.3)	2.16 USD	フォローした

<< 最初 < 1 2 3 4 5 6 7 8 9 10 > 最後 >>

Currensee の成功報酬の計算基準、ハイウォーターマーク方式について

Currensee の成功報酬の計算方法について質問が多かったため、説明します。

成功報酬は毎月の月末の口座残高に対して設定されます。

過去一番高額であった口座残高がハイウォーターマーク（HWM）となり、この額を上回るまで、成功報酬は発生しません。

10月：投資資金 5000 で取引開始、リーダーA に 2500、リーダーB に 2500 を割り当てる。

10 月末の成績：A +500 B +500

成功報酬：A $500 \times 0.20 = 100$ 、B $500 \times 0.20 = 100$

成功報酬を引いた後の割り当て資金額：A 2900、B 2900

HWM : A 2900、B 2900

11 月の成績：A +500 B -500

成功報酬：A $500 \times 0.20 = 100$ 、B 0.00

成功報酬を引いた後の割り当て資金額：A 3300、B 2400

HWM : A 3300、B 2900

12 月の成績：A -500 B +2000

成功報酬：A 0.00 B $1500 \times 0.20 = 300$ （HWM が 2900 のため、成功報酬の利益は 1500）

成功報酬を引いた後の割り当て資金額：A 2800、B 4100

HWM : A 3300、B 4100

ご覧の通り、Currensee はお客様の良い投資判断をサポートするために作られたツールです。リスク、実績の他色々な基準を考慮した上でのリーダー選択が行えるよう、情報が分かりやすく表示され、見比べる事も可能です。Currensee は量より質、少人数のリーダーを採用しているため、一人一人の情報をこまめにチェックする事も可能です。投資を始めた後の成績や設定方法も分かりやすく、安心して使用できるサービスです。この際には是非一度お試しください。

簡単口座開設方法はこちら：

<http://www.fxddjpblog.com/csee/>

お問い合わせ： 取引可能時間中、24 時間日本語でお問い合わせ可能です。

フリーダイヤル： <http://sn.im/fxddfreedial>

(番号を記入、すぐに弊社の日本語サポートと繋がります)

電話番号： 010-1-212-791-6405

ライブチャット： <https://global.fxdd.com/jp/live-talk.html>

メール： Support.jp@fxdd.com.mt