



アメリカでは数年前から急激に流行り出している Currensee（カレンシー）。円口座の用意、サイトの日本語化などがようやく完了し、日本でサービス開始となりました。いち早くこの商品についてお客様に情報をお伝えしたいため、この商品案内書を作成しました。かなり面白い商品ですので、是非一度目を通して頂ければと思います。何か質問、不明な点などございましたら、日本人スタッフがお答えするよう待機しております。連絡いつでもお待ちしております。

-FXDD ジャパンー同

**お問い合わせ：** 取引可能時間中、24 時間日本語でお問い合わせ可能です。

**フリーダイヤル：** <http://sn.im/fxddfreedial>

(番号を記入、すぐに弊社の日本語サポートと繋がります)

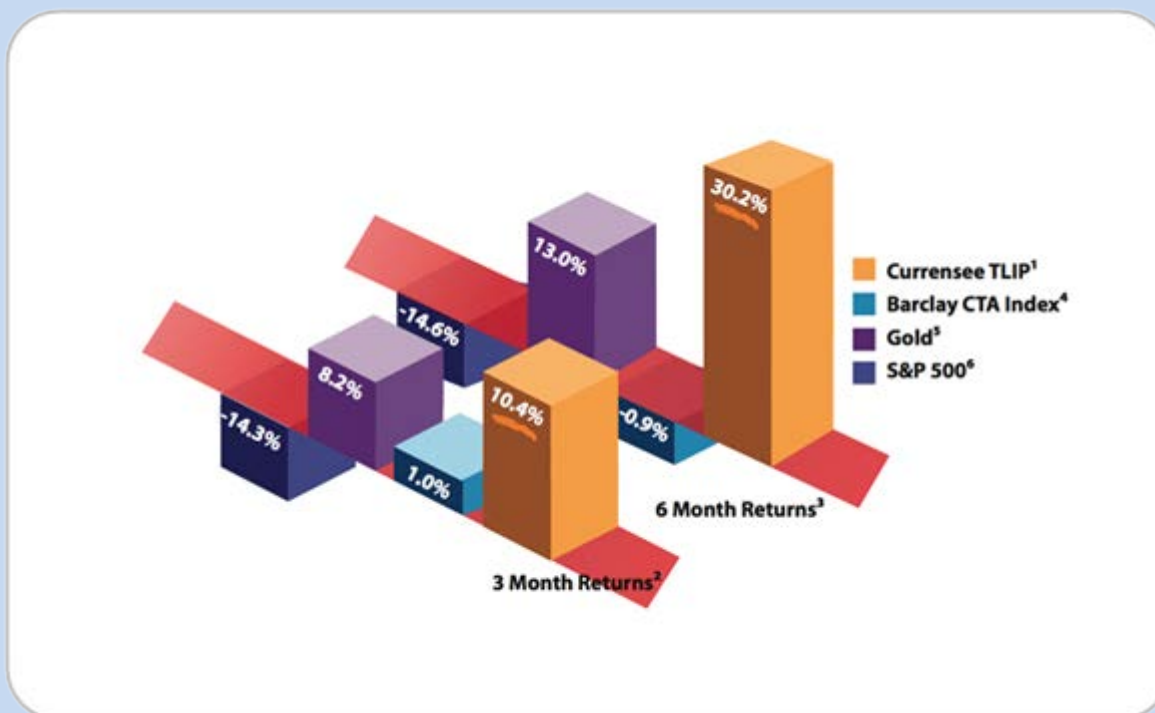
**電話番号：** 010-1-212-791-6405

**ライブチャット：** <https://global.fxdd.com/jp/live-talk.html>

**メール：** [Support.jp@fxdd.com.mt](mailto:Support.jp@fxdd.com.mt)

**スカイプ：** Currensee24 時間専用スカイプ： FXDD.Currensee

Currensee のコンセプト、それは Currensee 社が選びぬいたトレードリーダー達の取引をお客様が執行する事です。もちろんこれが新しいアイデアだとは言えません。しかし Currensee 社がこのシグナル配信というコンセプトを磨き上げた事により、他とはかけ離れた上質のサービスが誕生しました。透明性、トレードリーダーの質、テクノロジーの質、そしてお客様がそれらを握り締めるために必要なリッチなユーザーインターフェイス。細かく見れば見るほど、お客様の事を考えた取引商品である事が明確になります。












Currensee のトレードリーダー平均成績・金・アメリカ株価指数の 3・6 ヶ月損益率

一番気になる点、それはトレードリーダー陣。一見するだけで一つの事が明らかになります。それは、少人数である事。現在 Currensee は 16 人のトレードリーダーのシグナルを出しています。このトレードリーダーたちは全て Currensee の長期監視、そしてリスク管理、経験などに関する細かいチェックをクリアーしています。長期的に安定した成績を見せないトレードリーダーは下ろされるシステム。この少人数だからこそ、Currensee の監視が行き届かない事はありません。

Currenseeのソーシャルネットワークのメンバーのみがトレードリーダーになることができます。

以下の別によるビュー: [パフォーマンス](#) [リスク](#)

トレーダー-Trader	TAI	戦略	# フォロワー	最低資金	相関関係	パフォーマンスインデックス	リスクインデックス
 <b>Trader Tradingsystema</b> Ticker: ANBZN.A	98.8 ▲ (0.1 ポイント上昇)	Technical (Automated)	240	1,000 USD	良い	93.2	50.3
 <b>LW Trading</b> Ticker: LIWWK.A	98.8 ▲ (変化なし)	Scalping (Automated)	270	2,500 USD	普通	99.2	59.1
 <b>Janus Trading</b> Ticker: JASML.A	98.5 ▲ (変化なし)	Aggressive / Momentum	50	3,500 USD	優秀	60.3	11.9
 <b>Gabor, Asirikuy Trading</b> Ticker: GAFLL.C	97.7 ▲ (変化なし)	Technical (Automated)	109	2,000 USD	優秀	71.0	33.5
 <b>Janus Trading</b> Ticker: JASML.I	97.4 ▲ (変化なし)	Moderate / Momentum	8	3,000 USD	良い	58.6	19.5
 <b>TCM</b> Ticker: TCTAF.L	97.2 ▲ (変化なし)	Breakout/Scalping (Semi-automated)	104	2,000 USD	優秀	63.0	27.4
 <b>Joiny Jiang</b> Ticker: JOJAR.C	97.0 ▼ (0.1 ポイント下落)	Technical	181	4,000 USD	優秀	71.2	39.2
 <b>Chen Investments</b> Ticker: CHCMP.S	94.7 ▲ (0.1 ポイント上昇)	Technical	49	2,000 USD	優秀	68.3	48.0
 <b>MH Trading</b> Ticker: MIXWQ.A	92.6 ▲ (変化なし)	S&R / Charting (Semi - Automated)	132	1,000 USD	優秀	48.4	29.8
 <b>Winsor Hoang</b> Ticker: WIHFG.H	92.5 ▼ (0.1 ポイント下落)	Swing / Day Trading (Automated)	27	1,000 USD	優秀	64.1	50.8
 <b>NTForex Trading</b> Ticker: NETBK.A	92.4 ▲ (0.2 ポイント上昇)	Swing	12	2,500 USD	優秀	45.9	26.9

Currensee のトレードリーダー一覧 (一部左)

トレードリーダーのページを見ると、Currensee が最も重視するコンセプトが明確になります。それは、透明性。トレードリーダーの口座のあらゆる情報が分かりやすく表示されております。実際の成績や取引履歴の他、Currensee が開発した評価数値がトレードリーダーの選択を手助けします。シグナル配信者の成績が、トレードリーダーの成績とどれだけ異なっているかなど、気になる情報は全て一見で確認可能です。

Currenseeのソーシャルネットワークのメンバーのみがトレードリーダーになることができます。

以下の別によるビュー: **パフォーマンス** リスク

戦略	#フォロワー	最低資金	相関関係	パフォーマンスインデックス	リスクインデックス	累積リターン	一貫性	履歴
Technical (Automated)	240	1,000 USD	良い	93.2	50.3	199.4%	68.4	1年
Scalping (Automated)	270	2,500 USD	普通	99.2	59.1	3005.1%	87.1	1年, 4月
Aggressive / Momentum	50	3,500 USD	優秀	60.3	11.9	31.0%	81.7	1年, 6月
Technical (Automated)	109	2,000 USD	優秀	71.0	33.5	102.5%	72.8	1年, 3月
Moderate / Momentum	8	3,000 USD	良い	58.6	19.5	10.2%	80.5	1年, 9月
Breakout/Scalping (Semi-automated)	104	2,000 USD	優秀	63.0	27.4	60.3%	68.9	11月
Technical	181	4,000 USD	優秀	71.2	39.2	275.7%	84.7	2年, 6月
Technical	49	2,000 USD	優秀	68.3	48.0	77.9%	52.8	3月
S&R / Charting (Semi - Automated)	132	1,000 USD	優秀	48.4	29.8	90.3%	61.4	1年, 4月
Swing / Day Trading (Automated)	27	1,000 USD	優秀	64.1	50.8	64.9%	92.0	1年, 5月

Currensee のトレードリーダー一覧 (一部右)

なぜこのような優秀なトレーダー達が Currensee にてシグナル配信を行っているのか？それは、月間利益額の 20% が成功報酬として彼らに支払われるからです。これは重視すべき点。トレーダーの報酬完全成功報酬制。利益を出さない限り、彼らは何の利益も得ません。そして長期的に成績を残す程、自分のシグナルを受信する人も増えて行く。このために、トレーダー達は長期的の利益を考えた安定した取引を行います。

## ポートフォリオパフォーマンス FXDJH.A

口座の残高: 100,451,713.00 JPY

### 一般情報

実現した利益/損失	評価額の利益/損失	利益/損失の総額	活動中のリーダー	今月のトレード	これまでのプログラムトレード
+ 91,915.00 JPY	+ 16,888.78 JPY	+115,915.00 JPY	16	109	120

### 月間パフォーマンス

2011	1月	2月	3月	4月	5月	6月	7月	8月	9月	10月*	11月	12月
% 利益/損失									+5.0	0.0		

\* 月から日付まで

### 決済したトレード

[Excelにエクスポートする](#)

オープン日時	クローズ日時	タイプ	ティッカー	ロット	通貨	オープン価格	クローズ価格	利益/損失	コメント
10/23/2011 06:30:06 PM	10/23/2011 10:00:50 PM	ロングを決済する	LIWWK.A	0.32	EUR/USD	1.38602 (-0.9)	1.38603 (-0.2)	24.00 JPY	フォローした
10/20/2011 03:00:20 PM	10/23/2011 08:00:04 PM	ロングを決済する	WIHFG.H	0.08	EUR/USD	1.37698 (+0.5)	1.38501 (-0.1)	4,915.00 JPY	フォローした
10/21/2011 06:00:32 AM	10/21/2011 03:00:25 PM	ロングを決済する	WIHFG.H	0.08	EUR/USD	1.37825 (+0.1)	1.38631	4,908.00 JPY	フォローした

口座成績明細画面

トレードリーダーの質は良いものの、シグナルを受信したところで成績が変わってしまうと意味がない。Currensee はこれをよく知っています。そのため、長年をかけて、最短時間でトレードリーダーの取引をお客様の口座へと送り込むテクノロジーをつくり上げました。トレードリーダーの取引が、自分の割り当て資金にスケールして受信されるため、リスク管理方針もそのまま受信されます。ここでもう一つのポイント。Currensee はスプレッドに上乘せ、トレードに手数料上乘せを行っておりません。お客様は、トレードリーダーと同じ取引環境で取引を行う事が可能となっております。

割り当て 詳細コントロール
リーダーを追加する

---

全口座設定
編集する

アカウントのドローダウン保護	2%	この値は各トレードリーダーに対するドローダウン保護設定に基づいて算出されています。この計算には未割り当ての資金残高が含まれています。	
レバレッジ資金	N/A	これはこのアカウントに許される最大のレバレッジ額です。これはあなたの資金が達すると新たなトレードを立てることができません。該当なしは資金設定をしていないことを表します。	

---

ステータス	トレーダー情報	割り当てられた	ドローダウン保護 ?	レバレッジの倍数 ?	通貨ペアフィルター ?	編集する
<span style="color: green;">●</span>	Trader Tradingsystema (ANBZLA)	468,147.00 JPY	30%	100%	全ての提供されている通貨をトレードする	
<span style="color: green;">●</span>	LW Trading (LIWKA)	507,304.00 JPY	30%	100%	全ての提供されている通貨をトレードする	
<span style="color: green;">●</span>	Janus Trading (JASMLA)	499,934.00 JPY	30%	100%	全ての提供されている通貨をトレードする	

トレードリーダー設定変更画面

それでは Currensee はどのように利益を出しているのか？ Currensee 口座には年間管理費 2%が掛かります。月間で 0.167%を支払う事によって、Currensee が世界中からトレーダーをスカウト、評価、管理してくれる。最低入金額の 40 万円で考えると、月間 668 円。668 円払うから、自分の資金を運用するプロがほしい。いや、やはりリスクを分散させたいから、15 人位はほしい。他にその欲望に答えてくれるサービスは存在しないのでは？

**TL 最大 DD 9%**

**TL 典型的なレバレッジ 2:1**

**最大のレバレッジ 7:1**

ドロウダウン保護レベルは現在のオープンドロウダウンよりも大きなものでなければなりません。一旦ドロウダウン保護レベルが満たされると、Currenseeは全ての保有ポジションを閉じ始めます。実際に実現したドロウダウンは市場の状況により変化する場合があります。

また、トレーダーの委託証拠金はトレード毎に異なることご注意ください。トレーダーの典型的なレバレッジは、トレーダーがこの戦略に最もよく使用するレバレッジを示しています。これはトレーダーが示された典型的なレバレッジを超えないということを保証するものではありません。場合によっては、リーダーは単一のアカウントで複数のレバレッジのレベルを使用します。

**ドロウダウン保護**

**ピークから**  **または 最初の割り当て**

これはこのトレーダーの割り当てに許された最大のドロウダウン額です。「ピークから」の選択により、この保護を実現した利益を含め、この割当の基準上限で始動させることができます。

**レバレッジの倍数**

これで、このトレーダーのレバレッジに応じたお客様のレバレッジを変更することができます。例えば、この値を25%に設定すると、20倍のレバレッジでのトレーダーのトレードはあなたのアカウントでは5倍になります。このレバレッジをサポートする最低証拠金要件を満たしていなければならないことご注意ください。

**提供されている通貨 (全てを追加する)**

EUR/USD

---

GBP/USD

EUR/GBP

≪

≫

**除外する** (全てをクリアする)

お客様は提供されている全ての通貨を現在トレードしています。

トレーダー設定変更画面

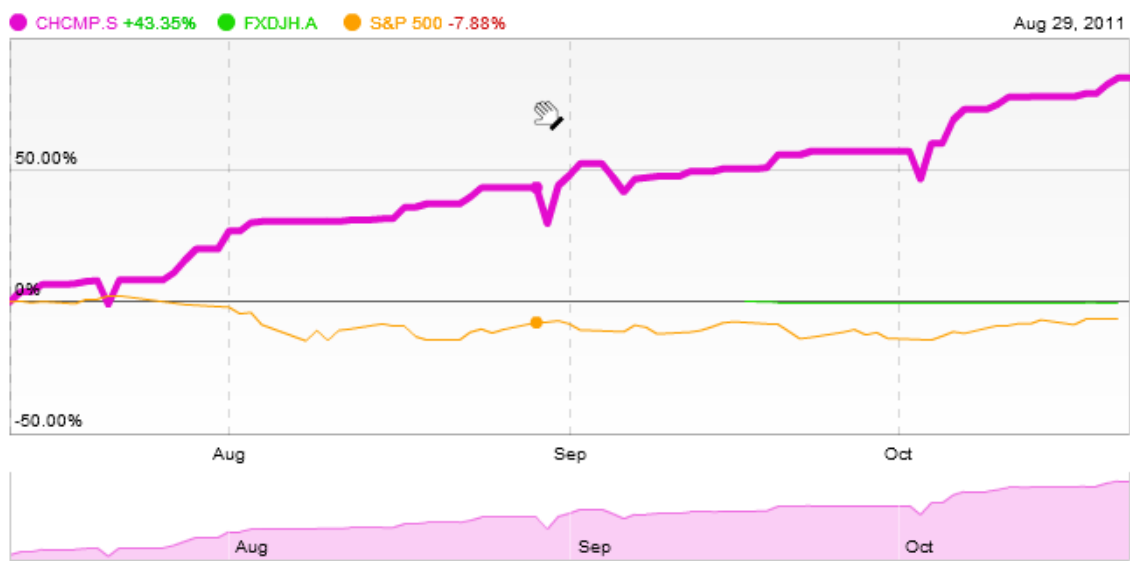
パフォーマンス 友達

アカウント

アカウント選択: CHCMP.S (リーダー) ▼

以下のチャートに示されたデータには東部時間5pm21-Oct-2011までの活動が含まれています。

トレーダーの実績



	● CHCMP.S	● FXDJH.A	● S&P 500
累積リターン	84.9%	-0.3%	-6.7%
決済したトレード	264	119	- NA -
勝率 %	76.5%	41.2%	- NA -
一貫性	49.4	0.0	- NA -

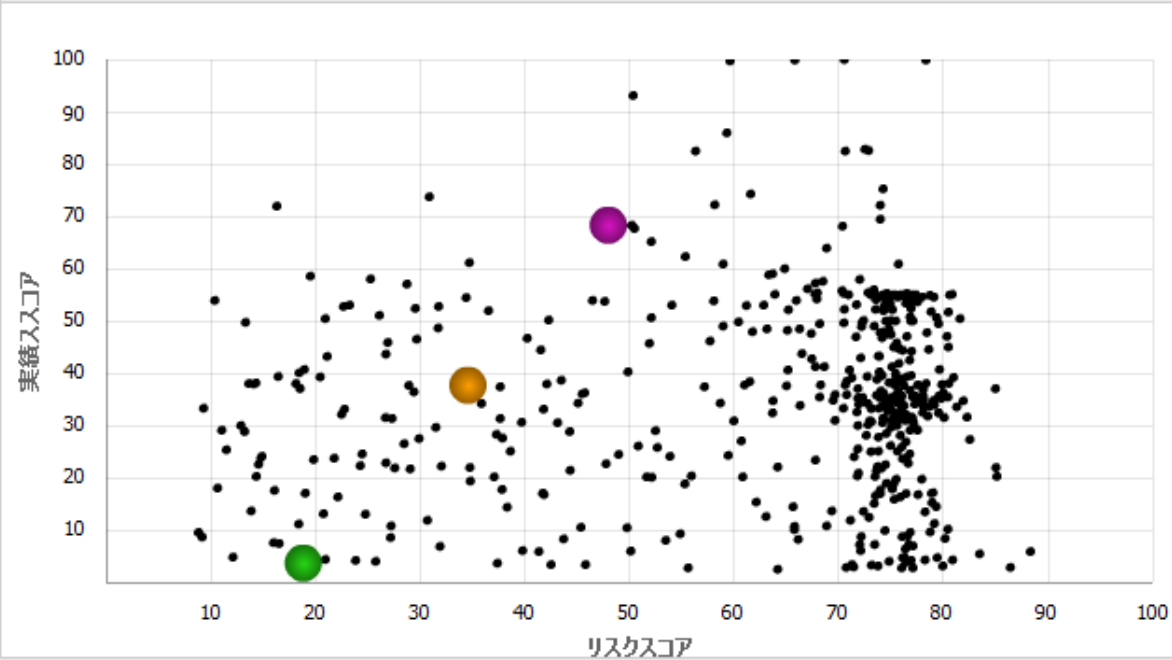
トレードリーダー成績画面

月間実績(%) ?

2011	1月	2月	3月	4月	5月	6月	7月	8月	9月	10月*	11月	12月
CHCMP.S							20.0	20.1	9.0	17.7		

\*月から日付まで

これまでのリスクレベル ?



	● CHCMP.S	● FXDJH.A	● S&P 500
実績スコア	68.28	3.63	37.68
リスクスコア	48.02	18.87	34.60
最大のドローダウン %	10%	0%	57%
% 負けた日数の比率	22%	67%	45%
ボラティリティ	3%	0%	2%

トレードリーダー成績画面

**「こんな取引サービスが欲しかった」**

Currensee はそれに答えます。

**「日本人としては、入出金の際にレートを気にするのもいやだし、  
円表記の方が全てが分かりやすい」**

Currensee は円口座可能。

**「Mac を使用しているから、好きな取引商品が起動しない」**

Currensee はブラウザ上で取引。

**「EA やコピートレードを走らせたいけど、PC の電源を落とせないし、  
VPS なんて面倒だし分かりづらい」**

ログインしていない状態でも Currensee は  
トレードリーダーのシグナルを受信し続けます。

### 「気になった時にいつでも成績を確認したい」

Currensee の元の口座は MT4。iPhone、  
アンドロイドアプリでどこでも成績の確認が可能。

### 「自分の好きなタイミングでシグナル受信の設定を変更したい」

受信設定変更は、ブラウザーにていつでも可能。  
MT4 でポジションの手動決済可能。

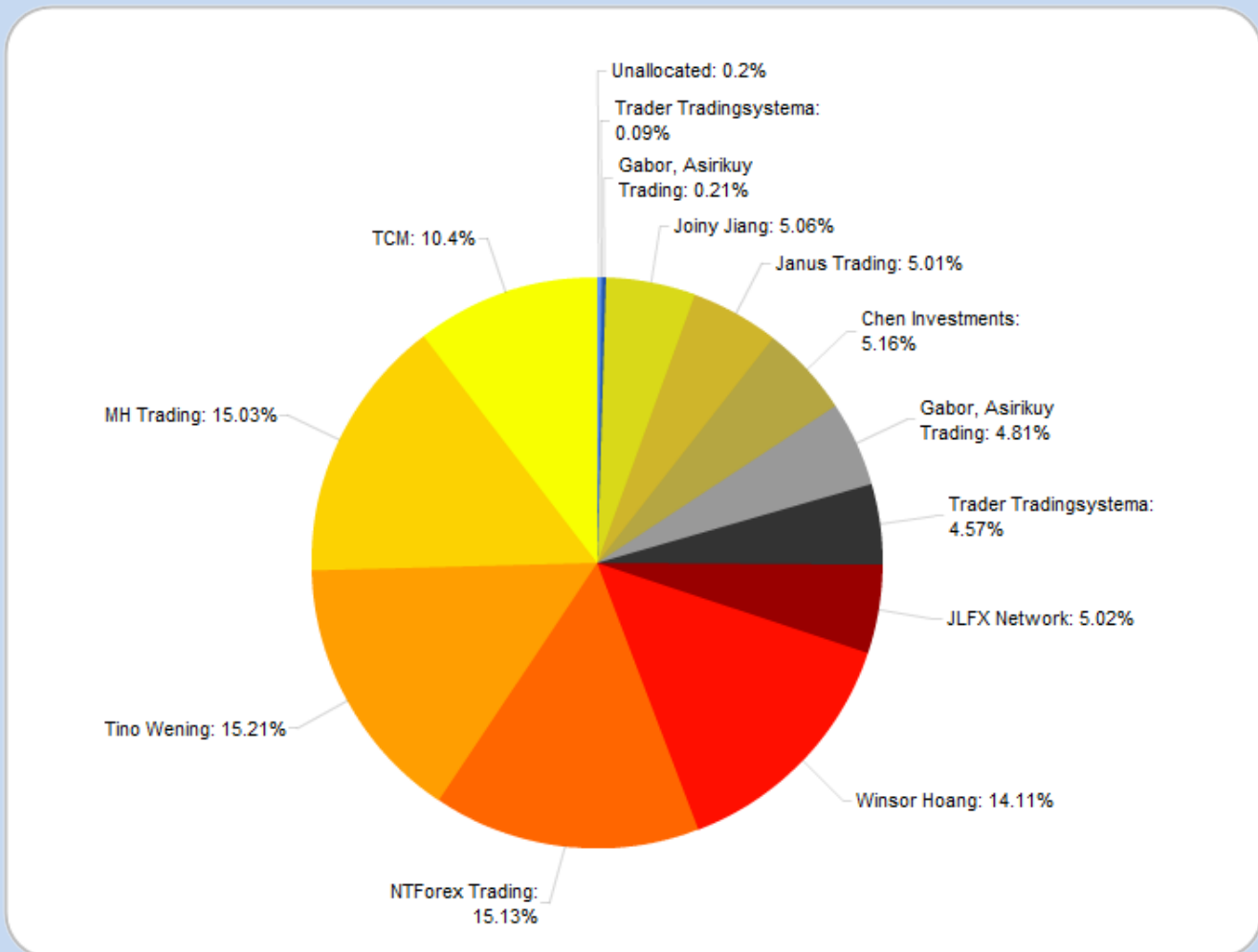
### 「リスク管理が不安」

Currensee では、受信するトレードリーダーごとに最大ドローダウン設定可能。  
トレードリーダーの選択にも、リスク管理が重視されており、ポートフォリオを  
組む事でさらにリスク分散。

### 「海外の会社だし、サポートの質が不安」

FXDD と Currensee のパートナーシップだからこそ、  
おなじみの FXDD サポートを受けられます。  
気になる事があれば、いつでもお気軽にお問い合わせ下さい。  
日本人スタッフが丁寧に対応します。

実際の取引スタイルは、取引チームをマネージする感覚で考えると分かりやすいです。複数のトレードリーダーに資金を割り当てて、投資チームを組みます。お客様独自のマネージスタイルを生み出す事によって、成績を伸ばす事が可能となる新感覚の取引。スターと見抜いた数人の選手に試合を任せるのもあり。ベンチ陣も固めてチームに厚みを与えるのもあり。どのようなスタイルでも、資金を分散させる事により、リスクも分散され、安定した運用に繋がります。



資金割り当て画面

一見高額に見える最低投資額もこのリスク管理のために設定されているものであり、Currensee の成功を基づける一つの理由です。トレードリーダーと同じリスク管理基準を保つために一人一人の最低投資金額が設定されています。みな長期的な成績は安定しておりますが、100 発 100 中マーケットを読み事のできる人間はいません。少なくとも 3~4 人を同時にフォローする事を勧めるために Currensee は \$5000・40 万円の最低投資額を設定しております。

Trade Leader	Ticker	April	May	June	July	August	September	Cumulative
Trader Tradingsystema	ANBZN.A	-0.2%	-0.5%	12.4%	14.7%	14.7%	-4.8%	39.8%
Gabor Trading	GAFLL.B	6.7%	-1.4%	-1.8%	17.5%	-10.7%	15.9%	25.6%
Gabor Trading	GAFLL.C	4.9%	6.6%	3.3%	4.1%	-10.1%	29.4%	39.9%
Janus Trading	JASMI.A	-2.6%	3.7%	2.9%	2.3%	-2.6%	0.0%	3.6%
Janus Trading	JASMI.I	-5.2%	4.2%	1.6%	4.4%	-5.8%	-0.6%	-1.9%
Joiny Jiang	JOJAR.C	5.5%	2.6%	1.0%	6.5%	-5.7%	8.3%	18.9%
JL FX Network	JOLSU.G	6.9%	4.9%	6.2%	9.8%	-1.8%	4.0%	33.5%
LW Trading	LIWWK.A	10.5%	16.9%	12.7%	10.6%	-2.1%	-6.1%	48.0%
LW Trading	LIWWK.D	-16.2%	43.3%	18.5%	4.8%	0.4%	1.4%	51.8%
MH Trading	MIXWQ.A	2.3%	2.6%	1.5%	1.0%	0.3%	0.5%	8.5%
TCM / S. Beezley	TCTAF.L	7.0%	7.7%	14.4%	7.6%	4.2%	-3.2%	43.1%
Harry Li	TILPX.A		0.9%	25.0%	4.2%	4.1%	4.1%	42.4%
Tino Wening	TIWUM.A	4.8%	4.5%	9.8%	7.5%	4.4%	10.9%	49.7%
Winsor Hoang	WIHFG.H	7.4%	14.3%	-5.8%	12.8%	13.3%	-19.3%	19.3%
<b>Average</b>		<b>2.4%</b>	<b>7.9%</b>	<b>7.3%</b>	<b>7.7%</b>	<b>0.2%</b>	<b>2.9%</b>	<b>30.2%</b>

過去 6 ヶ月のトレードリーダー成績

Currensee は、今の FX 市場の流れに非常にマッチしている商品で、これからもその流れについて行くよう成長していきます。これは、Currensee 社がベンチャーキャピタルをバックにした、柔軟性、若々しさ、そして勢いのある会社だからです。今お客様が何を求めているか？そしてその求めているものを長期的に提供するためには何が必要か？かれらはその問い合わせに答えてこのサービスをつくり上げました。この機会に是非一度、この商品が自分のニーズに答える事ができるものであるかご自分でお試しいただく事をお勧めします。

## 簡単口座開設方法はこちら：

<http://www.fxddjpblog.com/csee/>

**お問い合わせ：** 取引可能時間中、24 時間日本語でお問い合わせ可能です。

**フリーダイヤル：** <http://sn.im/fxddfreesdial>

(番号を記入、すぐに弊社の日本語サポートと繋がります)

**電話番号：** 010-1-212-791-6405

**ライブチャット：** <https://global.fxdd.com/jp/live-talk.html>

**メール：** [Support.jp@fxdd.com.mt](mailto:Support.jp@fxdd.com.mt)

**スカイプ：** Currensee24 時間専用スカイプ： FXDD.Currensee